

Raport

Efektywność zatrudnieniowa Absolwentów Karkonoskiej Akademii Nauk Stosowanych w latach 2017-2021



Karkonoska Akademia Nauk Stosowanych

12-12-2023

mgr Monika Bogusławska-Krzysiak
Akademickie Biuro Karier

Raport – wprowadzenie

Niniejszy raport poświęcony jest analizie, które kierunki studiów Karkonoskiej Akademii Nauk Stosowanych w Jeleniej Górze dają możliwość absolwentom szybkiego znalezienia zatrudnienia. Skupiono się na pięciu kolejnych latach 2017 – 2021.

W trakcie badania analizie zostały poddane zarobki, które absolwenci poszczególnych kierunków studiów otrzymali w pierwszym roku zatrudnieniowym, czas poszukiwania pracy etatowej, określony został względny wskaźnik zarobków oraz względny wskaźnik bezrobocia. Badanie ma na celu wyodrębnienie kierunków, po których absolwenci z łatwością znajdują zatrudnienie w regionie, a ich wynagrodzenie za pracę jest satysfakcjonujące.

Badanie zostało zrealizowane z wykorzystaniem danych własnych Uczelni, a także danych zawartych w ogólnopolskim systemie monitorowania Ekonomicznych Losów Absolwentów szkół wyższych. W badanym okresie uczelnię ukończyło 919 osób.



Tabela 1. KANS - ilość absolwentów w kolejnych latach w oparciu o dane z ELA.

lata	2017	2018	2019	2020	2021
Ilość absolwentów	180	201	175	172	191

W raporcie zostaną zaprezentowane poszczególne kierunki studiów realizowanych w KANS z podziałem na kolejne lata. Odpowiednio dla każdego kierunku zostanie w tabeli przedstawiona:

- ilość absolwentów, którzy otrzymali dyplom w danym roku,
- przeciętny czas poszukiwania pracy etatowej przez absolwentów,
- mediana średnich miesięcznych zarobków w pierwszym roku po dyplomie,
- względny wskaźnik zarobków¹,
- bezrobocie czyli procent czasu, w którym przeciętny absolwent był bezrobotny w pierwszym roku po dyplomie, gdzie 100% oznacza jeden rok,
- względny wskaźnik bezrobocia².

¹ Wynagrodzenie absolwenta ze wszystkich źródeł w pierwszym roku po dyplomie w stosunku do średnich zarobków w jego miejscu zamieszkania. Im większa wartość tym lepiej.

Wartości powyżej 1 oznaczają, że przeciętnie absolwenci zarabiają powyżej średniej wynagrodzeń w swoich miejscach zamieszkania. Natomiast wartości poniżej 1 oznaczają, że przeciętnie absolwenci zarabiają poniżej średniej wynagrodzeń w swoich miejscach zamieszkania.

Dodatkowej analizie zostały poddane zarobki absolwentów w pierwszym roku po dyplomie w stosunku do:

minimalnego wynagrodzenia w danym roku, gdzie określono procentowo skalę wynagrodzenia, przyjmując że 100% to minimalne wynagrodzenie,

średniego wynagrodzenia w skali kraju, gdzie określono procentowo skalę wynagrodzenia, przyjmując że 100 % to średnie krajowe wynagrodzenie.

Raport ma na celu wyodrębnienie tych kierunków, na której jest największe zapotrzebowanie w regionie, po których absolwenci mają pewność szybkiego znalezienia intratnego zatrudnienia.

² Bezrobocie absolwentów w pierwszym roku po dyplomie w stosunku do stopy bezrobocia w ich miejscu zamieszkania. Im mniejsza wartość tym lepiej.

Wartości poniżej 1 oznaczają, że przeciętnie bezrobocie wśród absolwentów jest niższe niż stopa bezrobocia w ich miejscu zamieszkania. Natomiast wartości powyżej 1 oznaczają, że przeciętnie bezrobocie wśród absolwentów jest wyższe niż stopa bezrobocia w ich miejscu zamieszkania.

KANS w odpowiedzi na stale rosnący brak kadry pielęgniarskiej na rynku pracy od wielu lat kształci personel medyczny. Pomimo systematycznie wypuszczanej na rynek wykwalifikowanej kadry w regionie nadal są poszukiwani specjaliści. Karkonoska Akademia umożliwia ukończenie dwustopniowych studiów na kierunku pielęgniarskim i zdobycie tytułu magistra pielęgniarstwa.

Tabela 2. Pielęgniarstwo I stopień

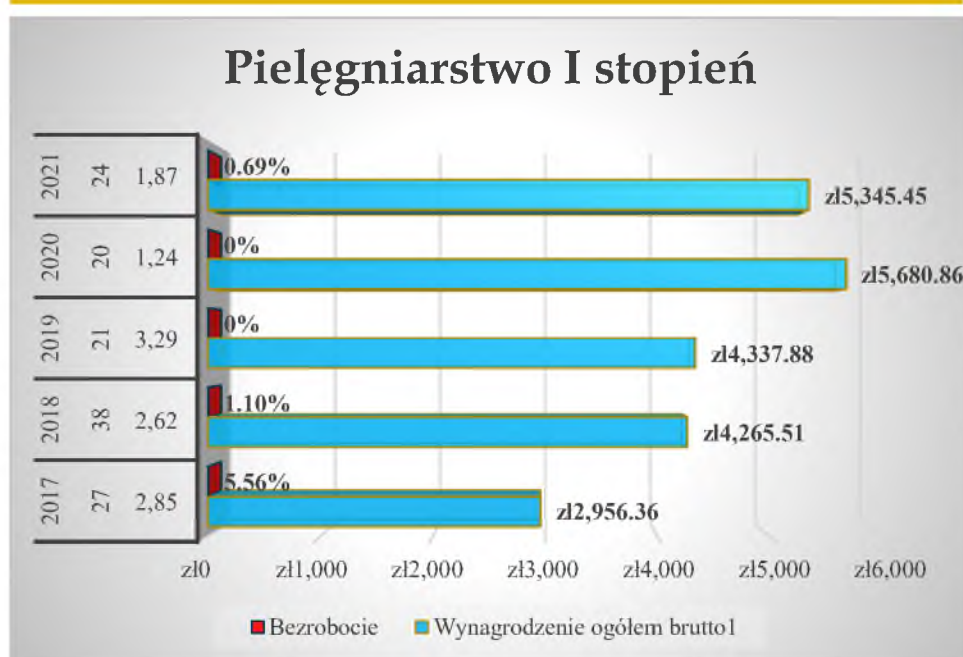
PIELĘGNIARSTWO I stopień	2017	2018	2019	2020	2021
Liczba absolwentów kierunku, którzy uzyskali dyplom w 2017	27	38	21	20	24
Czas poszukiwania pracy etatowej w miesiącach	2,85	2,62	3,29	1,24	1,87
Wynagrodzenie ogółem brutto ¹	2 956,36 zł	4 265,51 zł	4 337,88 zł	5 680,86 zł	5 345,45 zł
Względny wskaźnik zarobków ²	0,66	0,96	0,9	1,09	0,89
Bezrobocie ³	5,56%	1,10%	0%	0%	0,69%
Względny wskaźnik bezrobocia ⁴	0,57	0,12	0	0	0,14

¹ Mediana średnich miesięcznych zarobków ze wszystkich źródeł w pierwszym roku po dyplomie. Mediana to wartość, która dzieli absolwentów na dwie części. Połowa z nich zarabia więcej niż wynosi mediana, a połowa uzyskuje zarobki mniejsze niż mediana.

² Wynagrodzenie absolwenta ze wszystkich źródeł w pierwszym roku po dyplomie w stosunku do średnich zarobków w jego miejscu zamieszkania. Im większa wartość tym lepiej. Wartości powyżej 1 oznaczają, że przeciętnie absolwenci zarabiają powyżej średniej wynagrodzeń w swoich miejscach zamieszkania. Natomiast wartości poniżej 1 oznaczają, że przeciętnie absolwenci zarabiają poniżej średniej wynagrodzeń w swoich miejscach zamieszkania.

³ Procent czasu, w którym przeciętny absolwent był bezrobotny w pierwszym roku po dyplomie. 100% oznacza 1 rok.

⁴ Bezrobocie absolwentów w pierwszym roku po dyplomie w stosunku do stopy bezrobocia w ich miejscu zamieszkania. Im mniejsza wartość tym lepiej. Wartości poniżej 1 oznaczają, że przeciętnie bezrobocie wśród absolwentów jest niższe niż stopa bezrobocia w ich miejscu zamieszkania. Natomiast wartości powyżej 1 oznaczają, że przeciętnie bezrobocie wśród absolwentów jest wyższe niż stopa bezrobocia w ich miejscu zamieszkania.



Karkonoska Akademia w okresie 5 lat wykształciła 130 absolwentów pielęgniarstwa I stopnia. Okres poszukiwania pracy po ukończeniu studiów był najwyższy w roku 2019 i przekroczył 3 miesiące. W kolejnych 2 latach absolwenci pielęgniarstwa I stopnia znaleźli zatrudnienie w niespełna 2 miesiące. Średnie zarobki brutto absolwentów z 2017 roku, w pierwszym roku zatrudnienia były wyższe od płacy minimalnej o prawie 50%, natomiast w stosunku do zarobków w regionie plasowały się na średnim poziomie, podobnie jak w stosunku do średniego wynagrodzenia w kraju i odpowiednio stanowiły 66% i 69%. W kolejnych latach średnie zarobki brutto absolwentów wynosiły około 200% minimalnego wynagrodzenia i zbliżały się do 100% średniego wynagrodzenia w regionie i kraju, a w roku 2020 nawet przekroczyły średnie wynagrodzenie.

Tabela 3. Uposażenie brutto absolwentów w stosunku do płacy minimalnej i średniego wynagrodzenia w kraju w kolejnych latach.

2017		2018		2019		2020		2021	
minimalne wynagrodzenie	średnie wynagrodzenie	minimalne wynagro.	średnie wynagro.	minimalne wynagro.	średnie wynagro.	minimalne wynagro.	średnie wynagro.	minimalne wynagro.	średnie wynagro.
2000	4271,51	2100,00	4589,91	2250,00	4918,17	2600,00	5226,00	2800,00	5662,53
147,82%	69,21%	203,12%	92,93%	192,79%	88,20%	218,49%	108,70%	190,91%	94,40%

Powyzsze dane wyraźniej wskazują, że kierunek pielęgniarstwo pierwszego stopnia jest jak najbardziej pożądanym kierunkiem w regionie, a rozpatrując kierunek poprzez pryzmat wynagrodzenia należy sądzić, że również w kraju.

Pielęgniarstwo drugiego stopnia w KANS jako kierunek studiów zaistniał w 2017 roku, a absolwenci opuścili mury uczelni po raz pierwszy w 2019 roku. Studia magisterskie okazały się bardzo pożądanym kierunkiem i intratnym z punktu widzenia zarobków, które absolwenci po uzyskaniu dyplomu otrzymywali już w pierwszym roku.

Tabela 4. Pielęgniarstwo II stopień

PIELĘGNIARSTWO II stopień	2017	2018	2019	2020	2021
Liczba absolwentów kierunku, którzy uzyskali dyplom	0	0	30	37	23
Czas poszukiwania pracy etatowej w miesiącach	0	0	0,5	0,26	0
Wynagrodzenie ogółem brutto ¹	0	0	6 574,46 zł	6 868,50 zł	9 211,98 zł
Względny wskaźnik zarobków ²	0	0	1,34	1,31	1,63
Bezrobocie ³	0	0	0%	0%	0%
Względny wskaźnik bezrobocia ⁴	0	0	0	0	0

¹ Mediana średnich miesięcznych zarobków ze wszystkich źródeł w pierwszym roku po dyplomie. Mediana to wartość, która dzieli absolwentów na dwie części. Połowa z nich zarabia więcej niż wynosi mediana, a połowa uzyskuje zarobki mniejsze niż mediana.

² Wynagrodzenie absolwenta ze wszystkich źródeł w pierwszym roku po dyplomie w stosunku do średnich zarobków w jego miejscu zamieszkania. Im większa wartość tym lepiej. Wartości powyżej 1 oznaczają, że przeciętnie absolwenci zarabiają powyżej średniej wynagrodzeń w swoich miejscach zamieszkania. Natomiast wartości poniżej 1 oznaczają, że przeciętnie absolwenci zarabiają poniżej średniej wynagrodzeń w swoich miejscach zamieszkania.

³ Procent czasu, w którym przeciętny absolwent był bezrobotny w pierwszym roku po dyplomie. 100% oznacza 1 rok.

⁴ Bezrobocie absolwentów w pierwszym roku po dyplomie w stosunku do stopy bezrobocia w ich miejscu zamieszkania. Im mniejsza wartość tym lepiej. Wartości poniżej 1 oznaczają, że przeciętnie bezrobocie wśród absolwentów jest niższe niż stopa bezrobocia w ich miejscu zamieszkania. Natomiast wartości powyżej 1 oznaczają, że przeciętnie bezrobocie wśród absolwentów jest wyższe niż stopa bezrobocia w ich miejscu zamieszkania.

Karkonoska Akademia w okresie 3 lat wykształciła 90 magistrów pielęgniarstwa. Okres poszukiwania pracy nie przekroczył jednego miesiąca, a w roku 2021 absolwenci mieli podpisane umowy o pracę jeszcze przed uzyskaniem dyplomu. Średnie zarobki brutto zdecydowanie przekraczały we wszystkich latach minimalną płacę oscylując wokół 300%.

Wynagrodzenie, które w pierwszym roku po ukończeniu studiów otrzymali absolwenci zdecydowanie przekroczyło średnie wynagrodzenie w regionie i w kraju.

Tabela 5. Uposażenie brutto absolwentów pielęgniarstwa w stosunku do płacy minimalnej i średniego wynagrodzenia w kraju w kolejnych latach.

2017		2018		2019		2020		2021	
minimalne wynagrodzenie	średnie wynagrodzenie	minimalne wynagro.	średnie wynagro.	minimalne wynagro.	średnie wynagro.	minimalne wynagro.	średnie wynagro.	minimalne wynagro.	średnie wynagro.
2000	4271,51	2100,00	4589,91	2250,00	4918,17	2600,00	5226,00	2800,00	5662,53
-	-	-	-	292,20%	133,68%	264,17%	131,43%	329,00%	162,68%

Powyższe dane wyraźnie wskazują, że kierunek pielęgniarstwo drugiego stopnia jest jak najbardziej pożądanym kierunkiem w regionie, a rozpatrując kierunek poprzez pryzmat wynagrodzenia należy sądzić, że również w kraju.

Region Karkonoszy to nie tylko piękny turystycznie obszar, ale również szereg miejsc uzdrowiskowych: sanatoria, spa, hotele połączone z częścią rehabilitacyjną, odnową biologiczną. W regionie znajduje się szereg szpitali rehabilitacyjnych oraz ośrodków ukierunkowanych na rehabilitację zarówno stacjonarną jak i prowadzoną w trybie niestacjonarnym. Należy zwrócić uwagę, że nasze społeczeństwo coraz szybciej się starzeje, a siedzący tryb życia oraz pęd technologiczny zdecydowanie odbijają się na kondycji fizycznej. Rehabilitacja coraz częściej jest potrzebna również ludziom młodym. Trzeba podkreślić, że wady postawy dotyczą około 50% uczniów, u których wraz z upływem czasu wady się pogłębiają i wymagają interwencji fizjoterapeuty. Nie tylko seniorzy i młodzież potrzebują fizjoterapeuty i rehabilitacji. Takie potrzeby zgłaszają również sportowcy, kobiety w ciąży.

Dlatego też, jednym z kierunków Karkonoskiej Akademii w odpowiedzi na potrzeby rynku pracy jest fizjoterapia.

Tabela 6. Fizjoterapia

FIZJOTERAPIA	2017	2018	2019	2020	2021
Liczba absolwentów kierunku, którzy uzyskali dyplom	46	30	25	0	0
Czas poszukiwania pracy etatowej w miesiącach	4,4	3,64	2,44	0	0
Wynagrodzenie ogółem brutto ¹	1 981,76 zł	2 136,83 zł	2 721,49 zł	0	0
Względny wskaźnik zarobków ²	0,46	0,48	0,58	0	0
Bezrobocie ³	4,53%	5,56%	5,67%	0	0
Względny wskaźnik bezrobocia ⁴	0,74	0,96	0,97	0	0

¹ Mediana średnich miesięcznych zarobków ze wszystkich źródeł w pierwszym roku po dyplomie. Mediana to wartość, która dzieli absolwentów na dwie części. Połowa z nich zarabia więcej niż wynosi mediana, a połowa uzyskuje zarobki mniejsze niż mediana.

² Wynagrodzenie absolwenta ze wszystkich źródeł w pierwszym roku po dyplomie w stosunku do średnich zarobków w jego miejscu zamieszkania. Im większa wartość tym lepiej. Wartości powyżej 1 oznaczają, że przeciętnie absolwenci zarabiają powyżej średniej wynagrodzeń w swoich miejscach zamieszkania. Natomiast wartości poniżej 1 oznaczają, że przeciętnie absolwenci zarabiają poniżej średniej wynagrodzeń w swoich miejscach zamieszkania.

³ Procent czasu, w którym przeciętny absolwent był bezrobotny w pierwszym roku po dyplomie. 100% oznacza 1 rok.

⁴ Bezrobocie absolwentów w pierwszym roku po dyplomie w stosunku do stopy bezrobocia w ich miejscu zamieszkania. Im mniejsza wartość tym lepiej. Wartości poniżej 1 oznaczają, że przeciętnie bezrobocie wśród absolwentów jest niższe niż stopa bezrobocia w ich miejscu zamieszkania. Natomiast wartości powyżej 1 oznaczają, że przeciętnie bezrobocie wśród absolwentów jest wyższe niż stopa bezrobocia w ich miejscu zamieszkania.

Karkonoska Akademia na przełomie lat 2017-2019 wykształciła 101 rehabilitantów/fizjoterapeutów. Absolwenci w kolejnych latach coraz szybciej znajdowali zatrudnienie, jednak ich zarobki były bliskie minimalnego wynagrodzenia w danym okresie czasu tj w pierwszym roku pracy po uzyskaniu dyplomu.

Kierunek docelowo przewidywał kształcenie na poziomie magisterskim, przy czym w 3 rozpatrywanych latach był to pierwszy stopień - 6 semestrów. Obecnie Uczelnia kształci magistrów fizjoterapii, w systemie jednolitych studiów magisterskich jednak w ELA brak danych, gdyż Uczelnia nie posiadała ww. absolwentów do roku 2021.

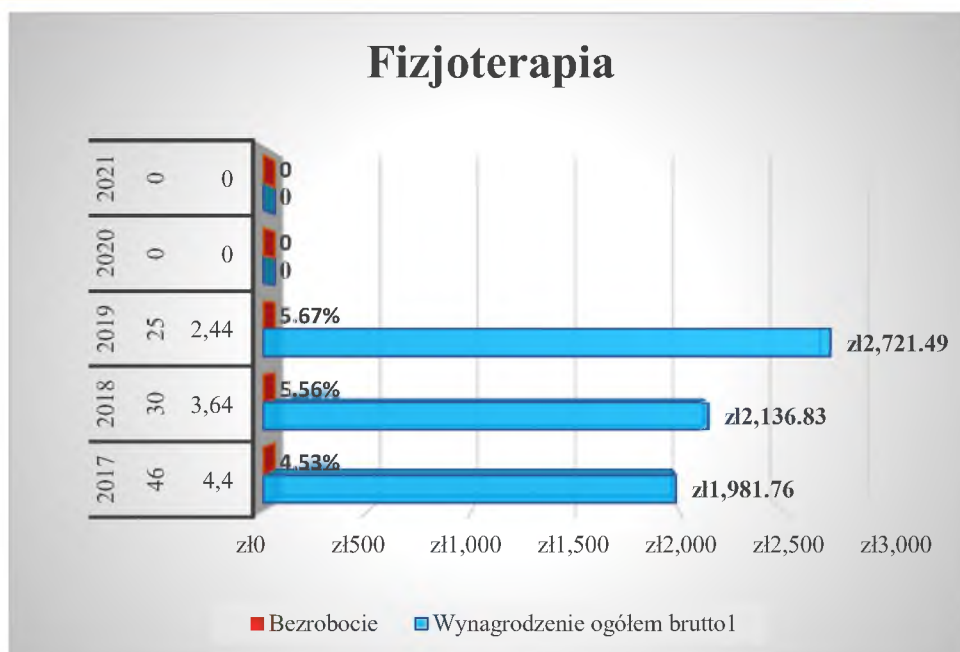


Tabela 7 Uposażenie brutto absolwentów fizjoterapii w stosunku do płacy minimalnej i średniego wynagrodzenia w kraju w kolejnych latach.

2017		2018		2019		2020		2021	
minimalne wynagrodzenie	średnie wynagrodzenie	minimalne wynagro.	średnie wynagro.	minimalne wynagro.	średnie wynagro.	minimalne wynagro.	średnie wynagro.	minimalne wynagro.	średnie wynagro.
2000	4271,51	2100,00	4589,91	2250,00	4918,17	2600,00	5226,00	2800,00	5662,53
99,09%	46,39%	101,75%	46,55%	120,96%	55,34%	-	-	-	-

Na rynku pracy poszukuje się głównie magistrów fizjoterapii, z tego też powodu wynagrodzenie terapeutów z dyplomem licencjata nie jest porywające i oscyluje w granicach minimalnego wynagrodzenia lub minimalnie wyżej. Warto jednak zwrócić uwagę, że względny wskaźnik bezrobocia jest niższy niż średnie bezrobocie w regionie, co wyraźnie wskazuje, że pomimo poszukiwań magistrów fizjoterapii przez rynek, to również absolwenci z tytułem licencjata znajdują szybko zatrudnienie.

Kolejny kierunek KANS to edukacja techniczno-informatyczna. To elastyczny program studiów, pozwalający na zaistnienie na rynku pracy jako inżynier projektant systemów komputerowych i informatyczno technicznych wspomagających procesy produkcji oraz zarządzania w przedsiębiorstwach, instytucjach, firmach. Poza szeregiem interesujących wykładów studenci odbywają również praktyki zawodowe w wymiarze 6 miesięcy, a właśnie

praktyka jest głównym atutem tego kierunku, gdyż rynek potrzebuje praktyków, a nie teoretyków inżynierów.

Tabela 8 . Edukacja techniczno-informatyczna

Edukacja Techniczno-Informatyczna	2017	2018	2019	2020	2021
Liczba absolwentów kierunku, którzy uzyskali dyplom	21	11	22	0	27
Czas poszukiwania pracy etatowej	7,11	5,1	1,55	0	6,17
Wynagrodzenie ogółem brutto ¹	1 711,58 zł	2 160,45 zł	2 653,30 zł	0,00 zł	2 555,24 zł
Względny wskaźnik zarobków ²	0,43	0,46	0,61	0	0,49
Bezrobocie ³	13,49%	4,55%	6,82%	0%	12,04%
Względny wskaźnik bezrobocia ⁴	2,2	0,84	1,07	0	1,91

¹ Mediana średnich miesięcznych zarobków ze wszystkich źródeł w pierwszym roku po dyplomie. Mediana to wartość, która dzieli absolwentów na dwie części. Połowa z nich zarabia więcej niż wynosi mediana, a połowa uzyskuje zarobki mniejsze niż mediana.

² Wynagrodzenie absolwenta ze wszystkich źródeł w pierwszym roku po dyplomie w stosunku do średnich zarobków w jego miejscu zamieszkania. Im większa wartość tym lepiej. Wartości powyżej 1 oznaczają, że przeciętnie absolwenci zarabiają powyżej średniej wynagrodzeń w swoich miejscach zamieszkania. Natomiast wartości poniżej 1 oznaczają, że przeciętnie absolwenci zarabiają poniżej średniej wynagrodzeń w swoich miejscach zamieszkania.

³ Procent czasu, w którym przeciętny absolwent był bezrobotny w pierwszym roku po dyplomie. 100% oznacza 1 rok.

⁴ Bezrobocie absolwentów w pierwszym roku po dyplomie w stosunku do stopy bezrobocia w ich miejscu zamieszkania. Im mniejsza wartość tym lepiej. Wartości poniżej 1 oznaczają, że przeciętnie bezrobocie wśród absolwentów jest niższe niż stopa bezrobocia w ich miejscu zamieszkania. Natomiast wartości powyżej 1 oznaczają, że przeciętnie bezrobocie wśród absolwentów jest wyższe niż stopa bezrobocia w ich miejscu zamieszkania.

Karkonoska Akademia Nauk Stosowanych na przełomie lat 2017-2021 wykształciła 81 inżynierów. Czas poszukiwania pracy w każdym kolejnym roku był inny. Młodzi inżynierowie najdłużej poszukiwali zatrudnienia w 2017 r - powyżej 7 miesięcy, a najkrócej w 2019 roku - niecałe 2 miesiące. Zarobki inżynierów zarówno w roku 2017 jak i w roku 2021 nie osiągnęły wartości minimalnego wynagrodzenia w roku 2018 i 19 przekroczyły minimalne wynagrodzenie w nieznaczny sposób. W roku 2020 kierunek nie wypuścił absolwentów.

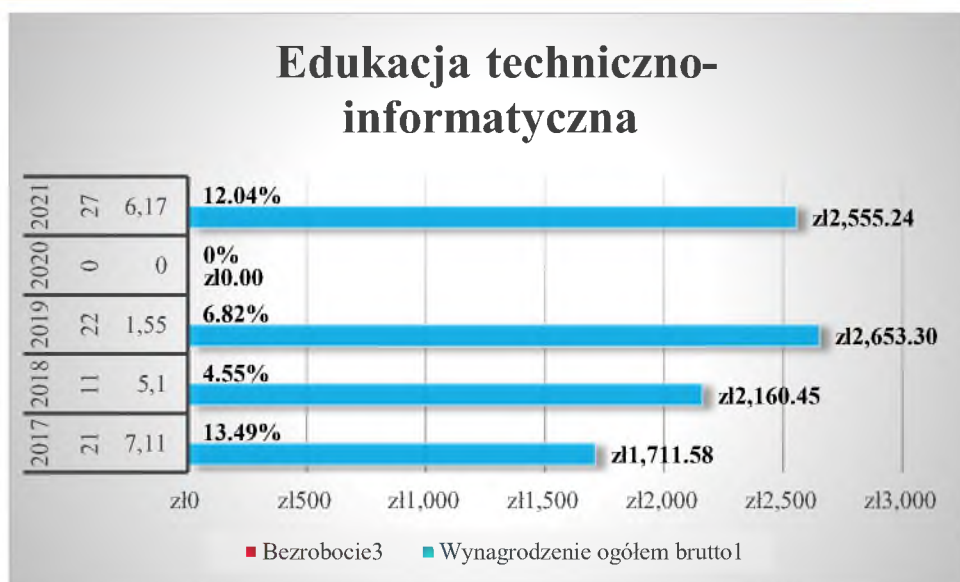


Tabela 9. Uposażenie brutto absolwentów ET-I w stosunku do płacy minimalnej i średniego wynagrodzenia w kraju w kolejnych latach.

2017		2018		2019		2020		2021	
minimalne wynagrodzenie	średnie wynagrodzenie	minimalne wynagro.	średnie wynagro.	minimalne wynagro.	średnie wynagro.	minimalne wynagro.	średnie wynagro.	minimalne wynagro.	średnie wynagro.
2000	4271,51	2100,00	4589,91	2250,00	4918,17	2600,00	5226,00	2800,00	5662,53
85,58%	40,07%	102,88%	47,07%	117,92%	53,95%	0,00%	0,00%	91,26%	45,13%

Karkonoska Akademia wśród kierunków medycznych posiada również dietetykę. Jest to kierunek cieszący się dużym zainteresowaniem, w kolejnych latach ukończyły go 134 osoby. W ostatniej dobie zdrowe i racjonalne żywienie jest coraz bardziej doceniane. Wręcz można mówić o modzie na zdrowe życie, żywienie. Dietetyka dotyka zarówno nauk medycznych jak i nauk związanych z kulturą fizyczną, a także chemii i biologii. Region Karkonoszy to głównie turystyczno-uzdrowiskowe mniejsze bądź większe miejscowości, wiąże się to z zapleczem hotelowym i uzdrowiskowym, gdzie istotną rolę odgrywa kuchnia. Każdy większy ośrodek, poza wyspecjalizowaną kadrą kucharzy, posiłkuje się doradztwem i planami żywieniowymi dietetyków. Również prywatne, indywidualne gabinety specjalistów dietetyków cieszą się dużym zainteresowaniem społecznym. Z usług specjalistów dietetyków korzystają szpitale, kliniki, firmy produkujące zdrową żywność, suplementy diety, ale także restauracje, kluby sportowe, powstaje szereg pism o tematyce zdrowego odżywiania. Różnego rodzaju diety towarzyszą człowiekowi od najmłodszych lat, gdyż już w przedszkolu i szkole dzieci uczą się o zdrowym suplementowaniu składników odżywczych,

o niezbędnych witaminach i minerałach. KANS tworząc kierunek dietetyki I stopnia (6 semestrów) otworzył się na potrzeby rynku.

Tabela 10. Dietetyka

DIETETYKA	2017	2018	2019	2020	2021
Liczba absolwentów kierunku, którzy uzyskali dyplom	25	39	25	23	22
Czas poszukiwania pracy etatowej w miesiącach	4	2,89	3,08	3,07	4,5
Wynagrodzenie ogółem brutto ¹	1 762,76 zł	1 957,17 zł	2 177,66 zł	2 017,37 zł	1 867,65 zł
Względny wskaźnik zarobków ²	0,46	0,46	0,45	0,4	0,32
Bezrobocie ³	10,67%	8,55%	4,67%	13,41%	2,27%
Względny wskaźnik bezrobocia ⁴	1,45	1,43	0,82	1,66	0,43

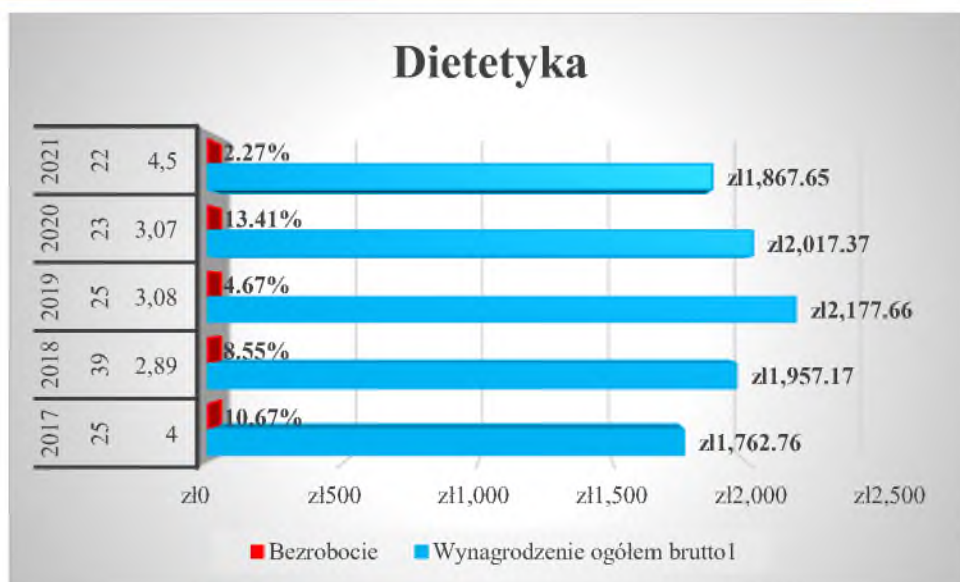
¹ Mediana średnich miesięcznych zarobków ze wszystkich źródeł w pierwszym roku po dyplomie. Mediana to wartość, która dzieli absolwentów na dwie części. Połowa z nich zarabia więcej niż wynosi mediana, a połowa uzyskuje zarobki mniejsze niż mediana.

² Wynagrodzenie absolwenta ze wszystkich źródeł w pierwszym roku po dyplomie w stosunku do średnich zarobków w jego miejscu zamieszkania. Im większa wartość tym lepiej. Wartości powyżej 1 oznaczają, że przeciętnie absolwenci zarabiają powyżej średniej wynagrodzeń w swoich miejscach zamieszkania. Natomiast wartości poniżej 1 oznaczają, że przeciętnie absolwenci zarabiają poniżej średniej wynagrodzeń w swoich miejscach zamieszkania.

³ Procent czasu, w którym przeciętny absolwent był bezrobotny w pierwszym roku po dyplomie. 100% oznacza 1 rok.

⁴ Bezrobocie absolwentów w pierwszym roku po dyplomie w stosunku do stopy bezrobocia w ich miejscu zamieszkania. Im mniejsza wartość tym lepiej. Wartości poniżej 1 oznaczają, że przeciętnie bezrobocie wśród absolwentów jest niższe niż stopa bezrobocia w ich miejscu zamieszkania. Natomiast wartości powyżej 1 oznaczają, że przeciętnie bezrobocie wśród absolwentów jest wyższe niż stopa bezrobocia w ich miejscu zamieszkania.

W analizowanym okresie, to jest w latach 2017-2021 kierunek dietetyka ukończyły 134 osoby. Okres poszukiwania pracy po ukończeniu studiów wahał się pomiędzy 3, a ponad 4 miesiącami. Wynagrodzenie, jakie absolwenci osiągnęli w pierwszym roku wskazuje, że prawdopodobnie nie byli zatrudniani na pełny etat, gdyż ich wynagrodzenie brutto nie przekracza minimalnego wynagrodzenia. Należy także zauważyć, że wskaźnik bezrobocia w 3 z badanych okresów tj. w latach 2017, 2018 oraz 2020 był wyższy niż stopa bezrobocia w ich miejscu zamieszkania.



Z powyższych danych wynika i można domniemać, że otwarty rynek pracy jest albo nasycony osobami z wykształceniem na poziomie I stopnia dietetyka lub rynek poszukuje osób z tytułem magistra dietetyka.

Tabela 11. Uposażenie brutto absolwentów dietetyki w stosunku do płacy minimalnej i średniego wynagrodzenia w kraju w kolejnych latach.

2017		2018		2019		2020		2021	
minimalne wynagrodzenie	średnie wynagrodzenie	minimalne wynagro.	średnie wynagro.	minimalne wynagro.	średnie wynagro.	minimalne wynagro.	średnie wynagro.	minimalne wynagro.	średnie wynagro.
2000	4271,51	2100,00	4589,91	2250,00	4918,17	2600,00	5226,00	2800,00	5662,53
88,14%	41,27%	93,20%	42,64%	96,78%	44,28%	77,59%	38,60%	66,70%	32,98%

Kolejnym interesującym kierunkiem Karkonoskiej Akademii jest wychowanie fizyczne. To propozycja dla młodych ludzi, których pasjonuje aktywność fizyczna, którzy lubią wysiłek i zdrowy styl życia. Kierunek proponuje 3 specjalności: trener przygotowania motorycznego, animator czasu wolnego oraz trener personalny. Uczelnia posiada odpowiednie zaplecze dydaktyczne, studenci mogą korzystać z krytej pływalni i hali sportowej, a także z wysokiej klasy sprzętu dedykowanego specjalistycznym treningom.

Ostatnie dane z różnych raportów wskazują, że coraz więcej osób prowadzi zdrowy tryb życia, korzysta z klubów fitness, pływalni, a także porad i usług trenerów personalnych. Trzeba również zwrócić uwagę, że aktywność fizyczna w ostatnim czasie, to również moda na zdrowe i aktywne życie. Absolwenci wychowania fizycznego mogą szukać zatrudnienia w ośrodkach sportowych, klubach fitness, szkołach, sanatoriach, ośrodkach

rehabilitacyjnych, a nawet instytucjach czy firmach, które dbają o integrację swoich pracowników poprzez kulturę fizyczną.

Tabela 12. Wychowanie fizyczne

WYCHOWANIE FIZYCZNE	2017	2018	2019	2020	2021
Liczba absolwentów kierunku, którzy uzyskali dyplom	21	20	12	0	14
Czas poszukiwania pracy etatowej	4,2	3,67	5,67	0	1,2
Wynagrodzenie ogółem brutto ¹	1 620,53 zł	2 237,67 zł	1 743,58 zł	0	1 909,09 zł
Względny wskaźnik zarobków ²	0,42	0,53	0,34	0	0,32
Bezrobocie ³	6,75%	5,00%	2,08%	0	12,50%
Względny wskaźnik bezrobocia ⁴	0,97	1,16	0,6	0	1,99

¹ Mediana średnich miesięcznych zarobków ze wszystkich źródeł w pierwszym roku po dyplomie. Mediana to wartość, która dzieli absolwentów na dwie części. Połowa z nich zarabia więcej niż wynosi mediana, a połowa uzyskuje zarobki mniejsze niż mediana.

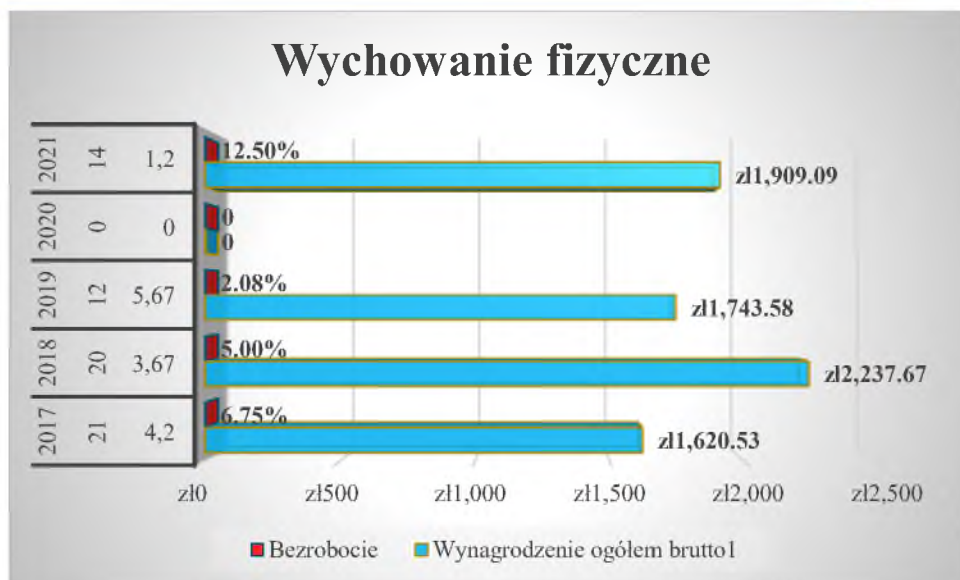
² Wynagrodzenie absolwenta ze wszystkich źródeł w pierwszym roku po dyplomie w stosunku do średnich zarobków w jego miejscu zamieszkania. Im większa wartość tym lepiej. Wartości powyżej 1 oznaczają, że przeciętnie absolwenci zarabiają powyżej średniej wynagrodzeń w swoich miejscach zamieszkania. Natomiast wartości poniżej 1 oznaczają, że przeciętnie absolwenci zarabiają poniżej średniej wynagrodzeń w swoich miejscach zamieszkania.

³ Procent czasu, w którym przeciętny absolwent był bezrobotny w pierwszym roku po dyplomie. 100% oznacza 1 rok.

⁴ Bezrobocie absolwentów w pierwszym roku po dyplomie w stosunku do stopy bezrobocia w ich miejscu zamieszkania. Im mniejsza wartość tym lepiej. Wartości poniżej 1 oznaczają, że przeciętnie bezrobocie wśród absolwentów jest niższe niż stopa bezrobocia w ich miejscu zamieszkania. Natomiast wartości powyżej 1 oznaczają, że przeciętnie bezrobocie wśród absolwentów jest wyższe niż stopa bezrobocia w ich miejscu zamieszkania.

Kierunek wychowanie fizyczne ukończyło i opuściło mury uczelni 67 absolwentów³. Czas, który poświęcili na poszukiwanie zatrudnienia był najkrótszy w roku 2021 i wyniósł około jednego miesiąca, najdłużej poszukiwali pracy absolwenci z 2019 r, gdzie okres szykowania zatrudnienia oscylował około 6 miesięcy. Należy również zwrócić uwagę na zarobki, które nie należały do interesujących.

³ Dane w oparciu o ogólnopolski system monitorowania Ekonomicznych Losów Absolwentów szkół wyższych. Dane uczelni, odnotowały ukończenie i uzyskanie dyplomu przez 9 studentów w roku 2020.



Niepokojący wydaje się fakt, iż w badanym okresie 2017-2021 kolejne roczniki absolwentów nie osiągnęły minimalnego wynagrodzenia, wyjątkiem jest tu rok 2018, gdzie minimalne wynagrodzenie zostało przekroczone o 137,67 zł co dało wartość 106,56%.

Tabela 13. Uposażenie brutto absolwentów wychowania fizycznego w stosunku do płacy minimalnej i średniego wynagrodzenia w kraju w kolejnych latach.

2017		2018		2019		2020		2021	
minimalne wynagrodzenie	średnie wynagrodzenie	minimalne wynagro.	średnie wynagro.	minimalne wynagro.	średnie wynagro.	minimalne wynagro.	średnie wynagro.	minimalne wynagro.	średnie wynagro.
2000	4271,51	2100,00	4589,91	2250,00	4918,17	2600,00	5226,00	2800,00	5662,53
81,03%	37,94%	106,56%	48,75%	77,49%	35,45%	0,00%	0,00%	68,18%	33,71%

Niezwykle interesującym kierunkiem i propozycją dla młodych ludzi jest kierunek pedagogika. Karkonoska Akademia proponuje ten kierunek z możliwością wybrania specjalności już po pierwszym semestrze: resocjalizacja z kryminologią oraz resocjalizacja z przygotowaniem do pracy w służbach mundurowych. Są to studia trzyletnie na poziomie licencjata.

Pedagogika najczęściej jest kojarzona z pracą w szkole w przypadku propozycji Karkonoskiej Akademii pedagogicy, absolwenci uczelni będą mogli w zależności od wybranej specjalności zmierzyć się z całkiem inną, o nowatorskim podejściu pracą na rzecz dzieci, młodzieży i dorosłych.

Absolwenci mogą znaleźć zatrudnienie w placówkach resocjalizacyjnych a także organizacjach rządowych i pozarządowych oferujących pomoc ofiarom przestępstw.

Tabela 14. Pedagogika

PEDAGOGIKA	2017	2018	2019	2020	2021
Liczba absolwentów kierunku, którzy uzyskali dyplom	29	21	15	23	30
Czas poszukiwania pracy etatowej	3,37	2,81	0,83	3,41	3,72
Wynagrodzenie ogółem brutto ¹	1 896,19 zł	2 391,30 zł	2 940,66 zł	3 168,59	3 003,47 zł
Względny wskaźnik zarobków ²	0,47	0,54	0,63	0,63	0,52
Bezrobocie	1,44%	6,75%	1,67%	1,81	3,61%
Względny wskaźnik bezrobocia	0,26	1,36	0,48	0,3	0,72

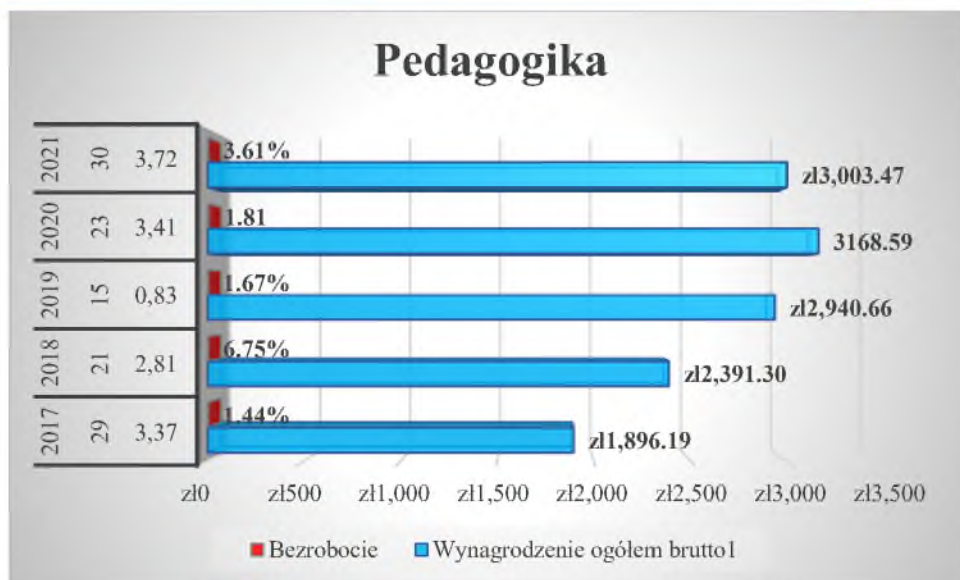
¹ Mediana średnich miesięcznych zarobków ze wszystkich źródeł w pierwszym roku po dyplomie. Mediana to wartość, która dzieli absolwentów na dwie części. Połowa z nich zarabia więcej niż wynosi mediana, a połowa uzyskuje zarobki mniejsze niż mediana.

² Wynagrodzenie absolwenta ze wszystkich źródeł w pierwszym roku po dyplomie w stosunku do średnich zarobków w jego miejscu zamieszkania. Im większa wartość tym lepiej. Wartości powyżej 1 oznaczają, że przeciętnie absolwenci zarabiają powyżej średniej wynagrodzeń w swoich miejscach zamieszkania. Natomiast wartości poniżej 1 oznaczają, że przeciętnie absolwenci zarabiają poniżej średniej wynagrodzeń w swoich miejscach zamieszkania.

³ Procent czasu, w którym przeciętny absolwent był bezrobotny w pierwszym roku po dyplomie. 100% oznacza 1 rok.

⁴ Bezrobocie absolwentów w pierwszym roku po dyplomie w stosunku do stopy bezrobocia w ich miejscu zamieszkania. Im mniejsza wartość tym lepiej. Wartości poniżej 1 oznaczają, że przeciętnie bezrobocie wśród absolwentów jest niższe niż stopa bezrobocia w ich miejscu zamieszkania. Natomiast wartości powyżej 1 oznaczają, że przeciętnie bezrobocie wśród absolwentów jest wyższe niż stopa bezrobocia w ich miejscu zamieszkania.

W badanym okresie to jest na przełomie lat 2017-2021 Karkonoska Akademia Nauk Stosowanych wykształciła 118 pedagogów. Absolwenci roku 2019 najkrócej poszukiwali pracy - niecały miesiąc, natomiast w latach 2017, 2020 oraz 2021 okres poszukiwania zatrudnienia przekroczył 3 miesiące.



W roku 2017 zarobki absolwentów pedagogiki były zbliżone do minimalnego wynagrodzenia, ale go nie przekroczyły. W kolejnych latach 2018-2021 wynagrodzenie absolwentów uczelni przekroczyło minimalne wynagrodzenie, jednak w każdym z wybranych okresów w stosunku do średniego wynagrodzenia w regionie jak i w kraju oscylowało na poziomie 52 do 60% po roku 2020. Wartość wskaźnika zarobków regionalnego i wskaźnika zarobków krajowego właściwie są tożsame - różnice 2-3 punktów procentowych.

Tabela 15. Uposażenie brutto absolwentów pedagogiki w stosunku do płacy minimalnej i średniego wynagrodzenia w kraju w kolejnych latach.

2017		2018		2019		2020		2021	
minimalne wynagrodzenie	średnie wynagrodzenie	minimalne wynagro.	średnie wynagro.	minimalne wynagro.	średnie wynagro.	minimalne wynagro.	średnie wynagro.	minimalne wynagro.	średnie wynagro.
2000	4271,51	2100,00	4589,91	2250,00	4918,17	2600,00	5226,00	2800,00	5662,53
94,81%	44,39%	113,87%	52,10%	130,70%	59,79%	121,87%	60,63%	107,27%	53,04%

Kolejnym interesującym kierunkiem proponowanym przez KANS jest dziennikarstwo i komunikacja społeczna. Kierunek umożliwia wybór 3 specjalności: event i kreowanie wizerunku, produkcja medialna z elementami dziennikarstwa radiowo-telewizyjnego oraz public relations.

Na studiach pierwszego stopnia studenci mają możliwość praktycznego poznania zawodu dziennikarzy i/lub pozostałych pracowników mediów. Uczelnia oferuje szereg

praktycznych warsztatów w rewelacyjnie wyposażonych pracowniach i naukę pod kierunkiem specjalistów z dużym, praktycznym doświadczeniem.

Kierunek dziennikarstwo jak podaje GUS to jeden z najchętniej wybieranych przez młodych ludzi kierunków na przełomie lat 2020-2021. Studia przygotowują nie tylko do pracy strictly medialnej, ale również do działań związanych z komunikacją wizerunkową i public relations. Absolwent dziennikarstwa i komunikacji społecznej będzie przygotowany do pracy z mikrofonem i kamerą, będzie potrafił w sposób zrozumiały, a także w odpowiednim kontekście opisać zdarzenie lub sporządzić krótką notę informacyjną, przeprowadzić wywiad itp., a także będzie umiał w praktyce i teorii zastosować narzędzia komunikacyjne. Taka wiedza praktyczna pozwoli na znalezienie zatrudnienia w szeroko pojmowanych mediach (prasa, radio i telewizja, internet z social mediami), w agencjach reklamy i promocji, agencjach brandingowych i public relations, a także firmach konsultingowych, reklamowych. Turystyczny charakter regionu ułatwi znalezienie zatrudnienia i współpracy zarówno z pracodawcą medialnym jak i konsultingowo-reklamowym.

Tabela 16. Dziennikarstwo i komunikacja społeczna.

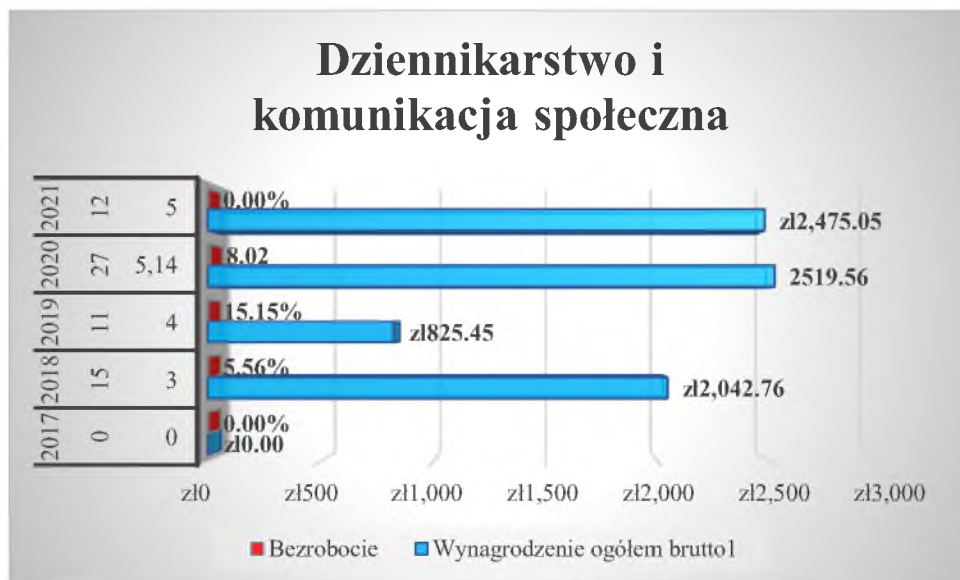
Dziennikarstwo i komunikacja społeczna	2017	2018	2019	2020	2021
Liczba absolwentów kierunku, którzy uzyskali dyplom	0	15	11	27	12
Czas poszukiwania pracy etatowej	0	3	4	5,14	5
Wynagrodzenie ogółem brutto ¹	0,00 zł	2 042,76 zł	825,45 zł	2519,56	2 475,05 zł
Względny wskaźnik zarobków ²	0	0,46	0,17	0,5	0,47
Bezrobocie ³	0,00%	5,56%	15,15%	8,02	0,00%
Względny wskaźnik bezrobocia ⁴	0	0,79	3,3	1,13	0

¹ Mediana średnich miesięcznych zarobków ze wszystkich źródeł w pierwszym roku po dyplomie. Mediana to wartość, która dzieli absolwentów na dwie części. Połowa z nich zarabia więcej niż wynosi mediana, a połowa uzyskuje zarobki mniejsze niż mediana.

² Wynagrodzenie absolwenta ze wszystkich źródeł w pierwszym roku po dyplomie w stosunku do średnich zarobków w jego miejscu zamieszkania. Im większa wartość tym lepiej. Wartości powyżej 1 oznaczają, że przeciętnie absolwenci zarabiają powyżej średniej wynagrodzeń w swoich miejscach zamieszkania. Natomiast wartości poniżej 1 oznaczają, że przeciętnie absolwenci zarabiają poniżej średniej wynagrodzeń w swoich miejscach zamieszkania.

³ Procent czasu, w którym przeciętny absolwent był bezrobotny w pierwszym roku po dyplomie. 100% oznacza 1 rok.

⁴ Bezrobocie absolwentów w pierwszym roku po dyplomie w stosunku do stopy bezrobocia w ich miejscu zamieszkania. Im mniejsza wartość tym lepiej. Wartości poniżej 1 oznaczają, że przeciętnie bezrobocie wśród absolwentów jest niższe niż stopa bezrobocia w ich miejscu zamieszkania. Natomiast wartości powyżej 1 oznaczają, że przeciętnie bezrobocie wśród absolwentów jest wyższe niż stopa bezrobocia w ich miejscu zamieszkania.



W analizowanym okresie to jest w latach 2017-2021 ukończyło i uzyskało dyplom 65⁴ absolwentów.

Tabela 17. Uposażenie brutto absolwentów dziennikarstwa i komunikacji społecznej w stosunku do płacy minimalnej i średniego wynagrodzenia w kraju w kolejnych latach.

2017		2018		2019		2020		2021	
minimalne wynagrodzenie	średnie wynagrodzenie	minimalne wynagro.	średnie wynagro.	minimalne wynagro.	średnie wynagro.	minimalne wynagro.	średnie wynagro.	minimalne wynagro.	średnie wynagro.
2000	4271,51	2100,00	4589,91	2250,00	4918,17	2600,00	5226,00	2800,00	5662,53
0,00%	0,00%	97,27%	44,51%	36,69%	16,78%	96,91%	48,21%	88,39%	43,71%

Kierunek studiów należy do jednego z ciekawszych jednak absolwenci w analizowanym okresie nie pozyskali uposażenia nawet na poziomie najniższego, minimalnego wynagrodzenia. Najgorzej było w roku 2019, gdzie pensja absolwenta w pierwszym roku po podjęciu zatrudnienia w stosunku do minimalnego wynagrodzenia wyniosła niespełna 37 %. Analiza z jednej strony pokazuje niskie uposażenie, natomiast absolwenci poszukując pracy nie przekroczyli 5 miesięcy. Jak należy interpretować dane pozyskane z systemu ELA trudno powiedzieć, można jedynie spekulować.

⁴ Dane w oparciu o ogólnopolski system monitorowania Ekonomicznych Losów Absolwentów szkół wyższych. Dane uczelni, odnotowały ukończenie i uzyskanie dyplomu przez 9 studentów w roku 2017.

Karkonoska Akademia w swojej propozycji skierowanej do maturzystów posiada również kierunek filologia z 2 specjalnościami filologia germańska oraz filologia angielska. W pierwszej kolejności analizie zostanie poddana filologia germańska ukierunkowana na „język niemiecki w biznesie i turystyce”. Język niemiecki cieszy się dużą popularnością w regionie ze względu na bliskość i wymianę turystyczną, a także kontakty w sektorach gospodarki. Absolwenci germanistyki są przygotowani do pracy zarówno w biznesie jak i turystyce, a znajomość języka po studiach licencjackich plasuje się na poziomie C1.

Studenci przez 6 semestrów nabywają umiejętności autoprezentacji, wiedzę i kompetencje interkulturowe, a także umiejętność komunikacji, co szczególnie się przydaje z punktu widzenia polityki regionalnej realizowanej w Unii Europejskiej dla regionów przygranicznych. Dobra znajomość języka jak i znajomość kultury germańskiej daje absolwentom możliwość znalezienia pracy w podmiotach prowadzących działalność transgraniczną, w placówkach turystycznych i sanatoryjno-uzdrowiskowych, firmach prowadzących działania gospodarcze z krajami niemieckimi, biurach turystycznych, w mediach, organizacjach pozarządowych prowadzących działalność transgraniczną, a także wszędzie tam gdzie znajomość języka niemieckiego i kompetencje interkulturowe mają znaczenie.

Tabela 18. Filologia Germańska

Filologia GERMAŃSKA	2017	2018	2019	2020	2021
Liczba absolwentów kierunku, którzy uzyskali dyplom	11	11	0	17	13
Czas poszukiwania pracy etatowej	0,4	1,89	0	2,12	4,25
Wynagrodzenie ogółem brutto ¹	4 716,60 zł	2 900,28 zł	0,00 zł	3 392,54 zł	2 871,22 zł
Względny wskaźnik zarobków ²	1,07	69	0	0,63	0,5
Bezrobocie ³	3,79%	3,79%	0,00%	1,47%	3,85%
Względny wskaźnik bezrobocia ⁴	0,8	0,44	0	0,24	0,59

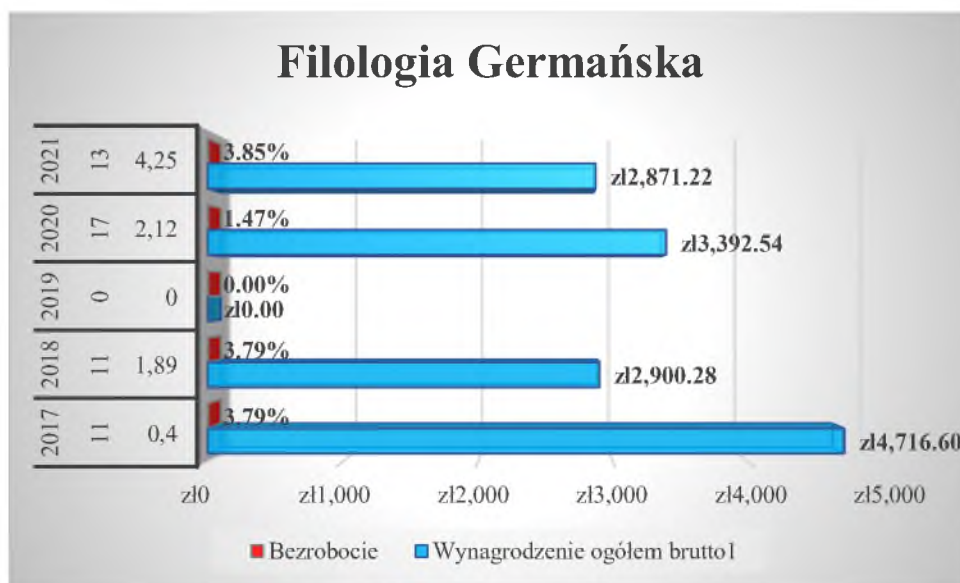
¹ Mediana średnich miesięcznych zarobków ze wszystkich źródeł w pierwszym roku po dyplomie. Mediana to wartość, która dzieli absolwentów na dwie części. Połowa z nich zarabia więcej niż wynosi mediana, a połowa uzyskuje zarobki mniejsze niż mediana.

² Wynagrodzenie absolwenta ze wszystkich źródeł w pierwszym roku po dyplomie w stosunku do średnich zarobków w jego miejscu zamieszkania. Im większa wartość tym lepiej. Wartości powyżej 1

oznaczają, że przeciętnie absolwenci zarabiają powyżej średniej wynagrodzeń w swoich miejscach zamieszkania. Natomiast wartości poniżej 1 oznaczają, że przeciętnie absolwenci zarabiają poniżej średniej wynagrodzeń w swoich miejscach zamieszkania.

³ Procent czasu, w którym przeciętny absolwent był bezrobotny w pierwszym roku po dyplomie. 100% oznacza 1 rok.

⁴ Bezrobocie absolwentów w pierwszym roku po dyplomie w stosunku do stopy bezrobocia w ich miejscu zamieszkania. Im mniejsza wartość tym lepiej. Wartości poniżej 1 oznaczają, że przeciętnie bezrobocie wśród absolwentów jest niższe niż stopa bezrobocia w ich miejscu zamieszkania. Natomiast wartości powyżej 1 oznaczają, że przeciętnie bezrobocie wśród absolwentów jest wyższe niż stopa bezrobocia w ich miejscu zamieszkania.



W analizowanym okresie to jest w latach 2017-2021 filologię germańską ukończyły 52 osoby⁵. Absolwenci najkrócej szukali zatrudnienia w roku 2017 - czas nie przekroczył połowy miesiąca, a najdłużej w roku 2021 - powyżej 4 miesięcy. Wynagrodzenie absolwentów w analizowanym okresie zawsze było wyższe (w pierwszym roku po ukończeniu studiów) od minimalnego wynagrodzenia, przy czym w roku 2017 stanowiło 235% minimalnego wynagrodzenia, a w stosunku do średniego wynagrodzenia w regionie bądź w kraju również uplasowało się wysoko, w skali kraju uzyskując 110%, a w skali regionu 107%. W kolejnych latach systematycznie wartości te spadały, jednak nadal były wyższe, niż w przypadku innych kierunków - poza pielęgniarstwem.

Absolwenci filologii germańskiej nie mieli problemu ze znalezieniem pracy, a wskaźnik bezrobocia wyraźnie pokazuje, iż problem bezrobocia wśród absolwentów jest zdecydowanie niższy od średniej stopy bezrobocia w miejscu ich zamieszkania.

⁵ Dane w oparciu o ogólnopolski system monitorowania Ekonomicznych Losów Absolwentów szkół wyższych. Dane uczelni, odnotowały ukończenie i uzyskanie dyplomu przez 8 studentów w roku 2019

Tabela 19. Uposażenie brutto absolwentów filologii germańskiej w stosunku do płacy minimalnej i średniego wynagrodzenia w kraju w kolejnych latach.

2017		2018		2019		2020		2021	
minimalne wynagrodzenie	średnie wynagrodzenie	minimalne wynagro.	średnie wynagro.	minimalne wynagro.	średnie wynagro.	minimalne wynagro.	średnie wynagro.	minimalne wynagro.	średnie wynagro.
2000	4271,51	2100,00	4589,91	2250,00	4918,17	2600,00	5226,00	2800,00	5662,53
235,83%	110,42%	138,11%	63,19%	0,00%	0,00%	130,48%	64,92%	102,54%	50,71%

Drugą specjalnością na kierunku filologia jest filologia angielska, które pozwala na nabycie praktycznej znajomości języka. Filologia angielska jest podzielona dodatkowo na 2 moduły specjalności: filologia angielska z językiem biznesu oraz filologia angielska nauczycielska z modułem biznesowym.

Oba moduły są bardzo przydatne w różnych zawodach, począwszy od pracy nauczycielskiej poprzez pracę w turystyce (piloci, tłumacze), biznesie utrzymującym kontakty międzynarodowe, a także w przypadku osób, które chcą nadal się kształcić, a literatura dostępna jest głównie w języku angielskim.

Tabela 20. Filologia angielska nauczycielska

filologia ANGIELSKA nauczycielska	2017	2018	2019	2020	2021
Liczba absolwentów kierunku, którzy uzyskali dyplom	0	16	14	25	26
Czas poszukiwania pracy etatowej	0	3,14	2,14	4,41	5,47
Wynagrodzenie ogółem brutto ¹	0,00 zł	1 905,01 zł	2 735,84 zł	1937,28	2 933,57 zł
Względny wskaźnik zarobków ²	0	0,4	0,58	0,37	0,51
Bezrobocie ³	0,00%	4,69%	7,74%	0,67%	7,37%
Względny wskaźnik bezrobocia ⁴	0	0,73	1,11	0,11	1,31

¹ Mediana średnich miesięcznych zarobków ze wszystkich źródeł w pierwszym roku po dyplomie. Mediana to wartość, która dzieli absolwentów na dwie części. Połowa z nich zarabia więcej niż wynosi mediana, a połowa uzyskuje zarobki mniejsze niż mediana.

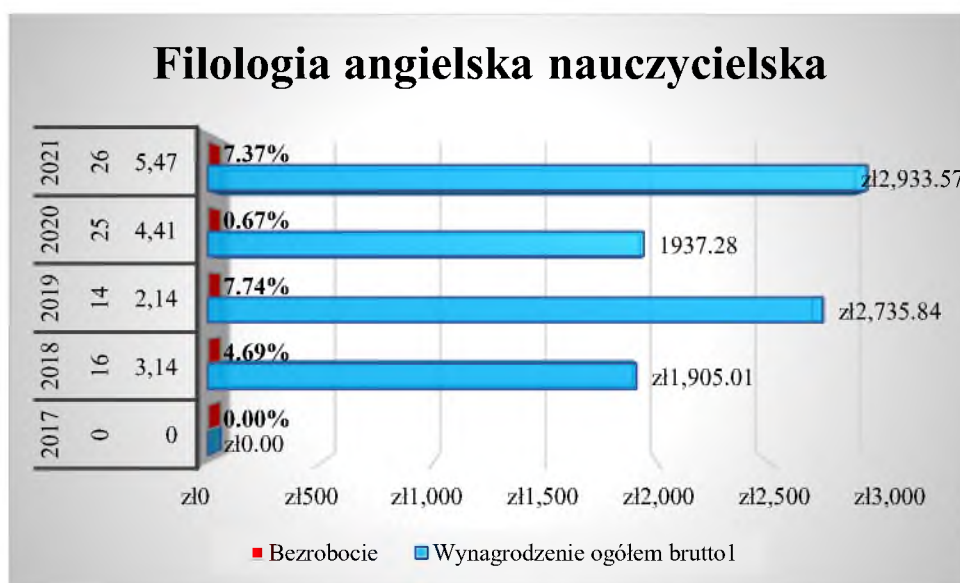
² Wynagrodzenie absolwenta ze wszystkich źródeł w pierwszym roku po dyplomie w stosunku do średnich zarobków w jego miejscu zamieszkania. Im większa wartość tym lepiej. Wartości powyżej 1

oznaczają, że przeciętnie absolwenci zarabiają powyżej średniej wynagrodzeń w swoich miejscach zamieszkania. Natomiast wartości poniżej 1 oznaczają, że przeciętnie absolwenci zarabiają poniżej średniej wynagrodzeń w swoich miejscach zamieszkania.

³ Procent czasu, w którym przeciętny absolwent był bezrobotny w pierwszym roku po dyplomie. 100% oznacza 1 rok.

⁴ Bezrobocie absolwentów w pierwszym roku po dyplomie w stosunku do stopy bezrobocia w ich miejscu zamieszkania. Im mniejsza wartość tym lepiej. Wartości poniżej 1 oznaczają, że przeciętnie bezrobocie wśród absolwentów jest niższe niż stopa bezrobocia w ich miejscu zamieszkania. Natomiast wartości powyżej 1 oznaczają, że przeciętnie bezrobocie wśród absolwentów jest wyższe niż stopa bezrobocia w ich miejscu zamieszkania.

W analizowanym okresie to jest w latach 2017-2021 Karkonoską Akademię Nauk Stosowanych opuściło 81 absolwentów⁶ filologii angielskiej. Absolwenci najdłużej poszukiwali zatrudnienia w roku 2021 - niespełna 6 miesięcy, a najkrócej w roku 2019 - 2 miesiące.



Zarobki absolwentów w pierwszym roku po ukończeniu uczelni wyższej i uzyskaniu dyplomu były zdecydowanie niskie, w 2018 oraz w 2020 roku nie przekroczyły minimalnego wynagrodzenia, a wręcz w roku 2020 stanowiły około 75%. Wynagrodzenie osiągnęło najwyższą wartość w roku 2019, gdzie w stosunku do minimalnego wynagrodzenia stanowiło 122%. Rozpatrując wskaźnik zarobków zarówno w obrębie regionu jak i kraju należy zwrócić uwagę, że jest on spójny.

⁶ Dane w oparciu o ogólnopolski system monitorowania Ekonomicznych Losów Absolwentów szkół wyższych. Dane uczelni, odnotowały ukończenie i uzyskanie dyplomu przez 9 studentów w roku 2017

Tabela 21. Uposażenie brutto absolwentów filologii angielskiej w stosunku do płacy minimalnej i średniego wynagrodzenia w kraju w kolejnych latach.

2017		2018		2019		2020		2021	
minimalne wynagrodzenie	średnie wynagrodzenie	minimalne wynagro.	średnie wynagro.	minimalne wynagro.	średnie wynagro.	minimalne wynagro.	średnie wynagro.	minimalne wynagro.	średnie wynagro.
2000	4271,51	2100,00	4589,91	2250,00	4918,17	2600,00	5226,00	2800,00	5662,53
0,00%	0,00%	90,71%	41,50%	121,59%	55,63%	74,51%	37,07%	104,77%	51,81%

Wnioski

Wśród analizowanych (w wybranym okresie czasu to jest w latach 2017 – 2021) kierunków studiów w Karkonoskiej Akademii Nauk Stosowanych na szczególną uwagę zasługuje pielęgniarstwo. Studia I stopnia oraz studia II stopnia pielęgniarstwa to kierunek mający najwyższy wskaźnik zatrudnieniowy, najwyższe zarobki osiągnięte po uzyskaniu dyplomu przez absolwenta. Oba kierunki cechuje dynamika rozwoju, na co wskazuje wyraźnie wskaźnik bezrobocia plasujący się w przypadku studiów II stopnia na zerowym poziomie, a w przypadku studiów I stopnia zbliżonym do poziomu zerowego. W obu przypadkach zarobki osiągnięte przez absolwentów w pierwszym roku po ukończeniu studiów przekraczają nie tylko minimalne wynagrodzenie, ale również średnie wynagrodzenie w regionie oraz średnie wynagrodzenie w skali kraju. Należy sądzić, że stan taki będzie się utrzymywał, ze względu na ciągły brak specjalistycznej kadry medycznej niższego stopnia.

Pozostałe kierunki studiów cechuje zdecydowanie niższa dynamika rozwoju, a analiza przeprowadzona na podstawie ostatnich 5 lat, może nie być pełnym i prawdziwym obrazem, ze względu na prawie dwuletnią walkę z pandemią koronawirusa i prowadzonymi wykładami hybrydowymi, a także dużymi zmianami na otwartym rynku pracy.