

Raport

**Badanie losów zawodowych Absolwentów Karkonoskiej Akademii
Nauk Stosowanych w Jeleniej Górze po 5 latach
od ukończenia studiów.
Rocznik 2017-2018**

Karkonoska Akademia Nauk Stosowanych

15-01-2024

mgr Monika Bogusławska-Krzysiak



KANS

Wprowadzenie

Podstawowym celem prowadzenia badań losów zawodowych absolwentów jest analiza i spójny okres monitorowania zatrudnienia oraz sytuacji zawodowej jednostek kończących studia w Karkonoskiej Akademii Nauk Stosowanych w Jeleniej Górze. Ponadto badanie określa i ocenia przydatność w pracy zawodowej nabytych w trakcie studiów kompetencji. Opinia absolwentów na temat przydatności wiedzy, umiejętności oraz kompetencji zdobytych w trakcie studiów jest niezwykle istotna. W trakcie badania pozyskuje się też wiedzę na temat czynników zwiększających szansę osiągnięcia sukcesu przez absolwentów na rynku pracy. Tak pozyskane dane służą w procesie ewaluacji oraz podwyższeniu jakości programu i oferty dydaktycznej KANS.

Etapy przeprowadzania badania i próba badawcza:

- okres realizacji zadania: **listopad 2023 – grudzień 2023;**
- badane jednostki to absolwenci studiów stacjonarnych, którzy uzyskali absolutorium na wydziałach: Wydział Nauk Humanistycznych i Społecznych, Wydział Nauk Medycznych i Technicznych w roku akademickim **2017-2018;**
- całkowita liczba absolwentów badanego rocznika wynosi **201 osób;**
- ostateczna liczba jednostek, którym przesłano ankietę wyniosła **176 osób** (11 osób posiada nieaktualne maile, 25 osób nie podało adresu mail);
- ankietę wypełniło łącznie **38 osób**: Wydział Nauk Humanistycznych i Społecznych – **17 osób** (z 63 absolwentów) oraz Wydział Nauk Medycznych i Technicznych – **21 osób** (z 138 absolwentów). Zwrot ankiet uplasował się na poziomie 19% w odniesieniu do liczby absolwentów KANS (201 osób) i odpowiednio do poszczególnych wydziałów: Wydział Nauk Humanistycznych i Społecznych – 27% w odniesieniu do liczby absolwentów wydziału oraz Wydział Nauk Medycznych i Technicznych – 15% w odniesieniu do liczby absolwentów wydziału.

Metoda badania

Badaniem objęto absolwentów KANS, którzy ukończyli studia w roku akademickim 2017-2018. Sondaż został przeprowadzony metodą elektroniczną przy użyciu narzędzia Microsoft Forms. Na dostępne w bazie danych KANS adresy mailowe rozesłano absolwentom linki do kwestionariusza ankiety BLA. Badanie było prowadzone w okresie: od 21.11.2023 r. do 21.12.2023 r. Dwa razy, w dniach 28.11.2023 r. i 12.12.2023 został przesłany e-mail przypominający o prowadzonym badaniu.



Jednostki badane

Niniejszy raport przedstawia rezultat badań sytuacji zawodowej absolwentów Wydziału Nauk Humanistycznych i Społecznych oraz Wydziału Nauk Medycznych i Technicznych Karkonoskiej Akademii Nauk Stosowanych w Jeleniej Górze - **5 lat** po zakończeniu studiów. Zgodnie z wymogiem formalno-prawnym wynikającym z ustawy z dnia 20 lipca 2018 roku Prawo o szkolnictwie wyższym i nauce oraz zarządzeniem numer **88/2023** z dnia 10 listopada 2023 roku, w sprawie wprowadzenia „Szczegółowych zasad i trybu przeprowadzania badań ankietowych w Karkonoskiej Akademii Nauk Stosowanych w Jeleniej Górze” i zarządzeniem numer **89/2023** z dnia 10.11.2023 roku, w sprawie wprowadzenia „Zasad przeprowadzania badań jakości kształcenia w Karkonoskiej Akademii Nauk Stosowanych w Jeleniej Górze” – Załącznik **nr 4** – wzór ankiety BLA.

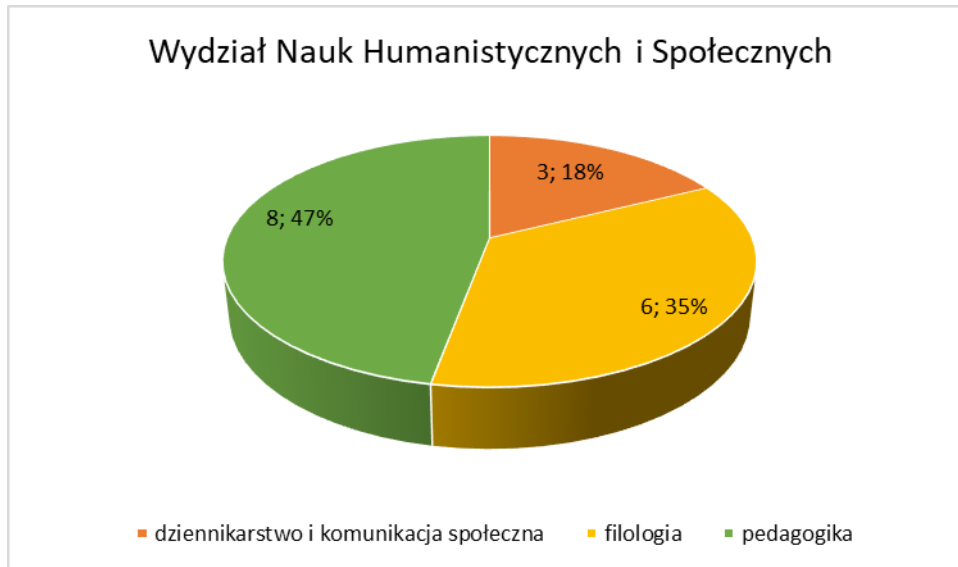
Osoby będące absolwentami, posiadające aktywny adres e-mail w bazie danych KANS otrzymały zaproszenie do badania.

Wydział Nauk Humanistycznych i Społecznych objął kierunki: dziennikarstwo i komunikacja społeczna, filologia angielska oraz pedagogika.

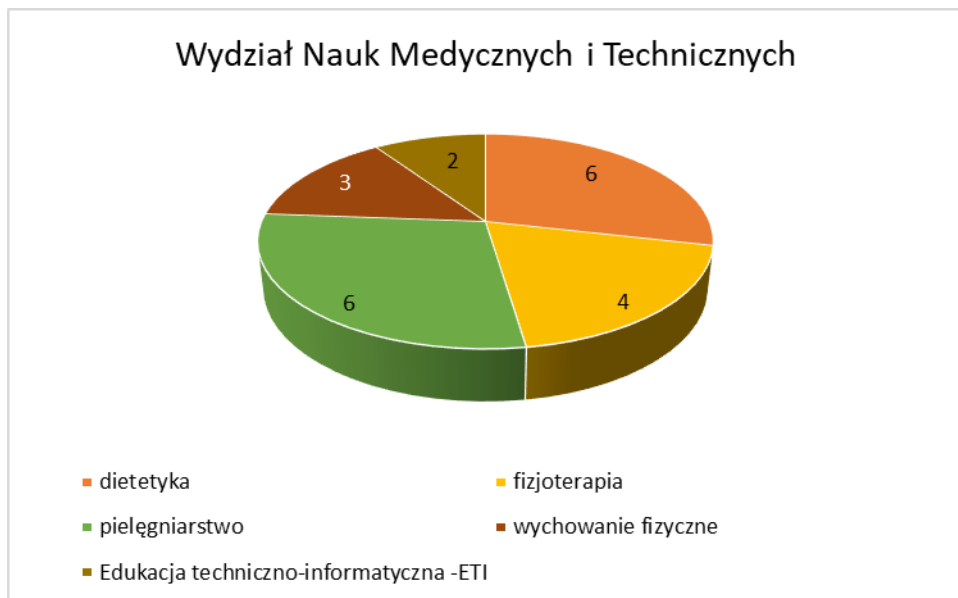
Wydział Nauk Medycznych i Technicznych objął kierunki: wychowanie fizyczne, dietetyka, pielęgniarstwo, fizjoterapia, edukacja techniczno - informatyczna - ETI

Tabela 1 Ilość absolwentów poszczególnych wydziałów, którzy wzięli udział w badaniu

Wydział Nauk Humanistycznych i Społecznych		Wydział Nauk Medycznych i Technicznych	
kierunek	ilość ankiet	kierunek	ilość ankiet
dziennikarstwo i komunikacja społeczna	3	dietetyka	6
filologia	6	fizjoterapia	4
pedagogika	8	pielęgniarstwo	6
		wychowanie fizyczne	3
		Edukacja techniczno-informatyczna -ETI	2

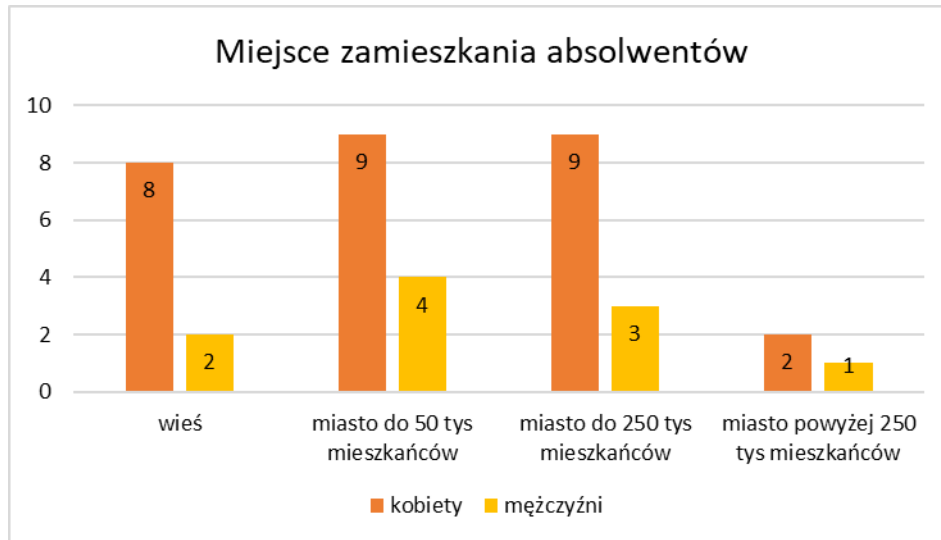


Wykres 1. Procentowy rozkład spływających ankiet na poszczególnych kierunkach Wydziału Nauk Humanistycznych i Społecznych



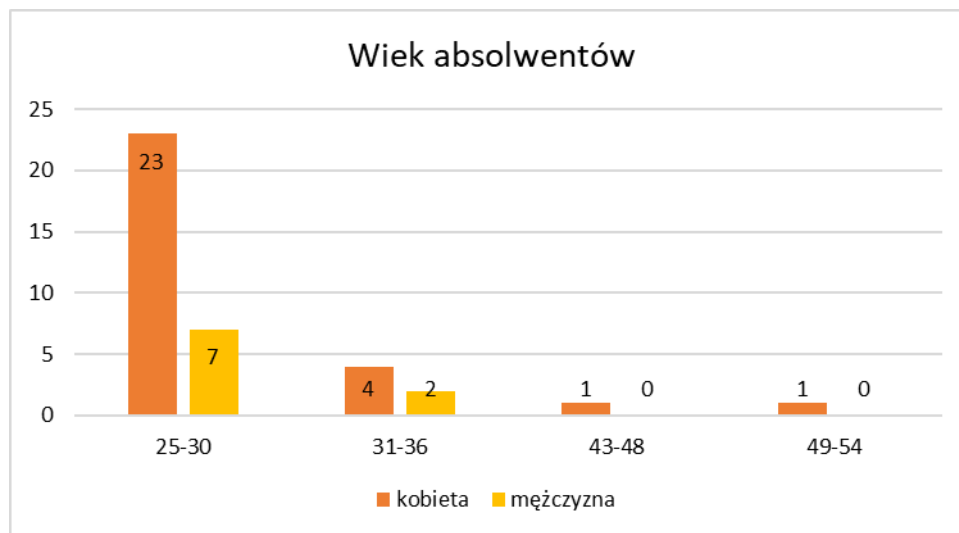
2. Procentowy rozkład spływających ankiet na poszczególnych kierunkach Wydziału Nauk Medycznych i Technicznych

W badaniu wzięło udział 38 absolwentów, a wśród badanych jednostek większość stanowiły kobiety (29 osób tj. 79,3%), a mężczyźni (9 osób tj. 23,7%). W badanej grupie znalazło się 10 osób zamieszkujących na wsi, z których 8 to kobiety (2 mężczyźni), 13 osób zamieszkujących w miastach do 50000 mieszkańców, z których 9 to kobiety (4 mężczyźni) oraz 12 osób zamieszkujących w miastach do 250000 mieszkańców, z których 9 to kobiety (3 mężczyźni) oraz 3 osoby zamieszkujące w mieście zamieszkiwanym przez ponad 250000 mieszkańców – z tej grupy 3 to kobiety (1 mężczyzna).



Wykres 1. Struktura absolwentów KANS rocznik 2017-2018 ze względu na miejsce zamieszkania

W kwestionariuszu ankiety zostały zaproponowane respondentom przedziały wiekowe. Największa liczba absolwentów mieściła się w przedziale 25-30 lat - 30 osób, z czego 23 osób to kobiety, a 7 osób to mężczyźni. Pierwszy przedział wiekowy 18-24 obejmował 0 osób. W przedziale 31-36 lat znalazło się 6 absolwentów, wśród których znalazły się 4 kobiety i 2 mężczyzn, w przedziale 37-42 lata nie było absolwentów. W przedziale 43-48 lat była 1 absolwentka, a w przedziale 49-54 lata ankietę wypełniła 1 absolwentka. Ostatni przedział - powyżej 55 lat pozostał bez absolwentów.



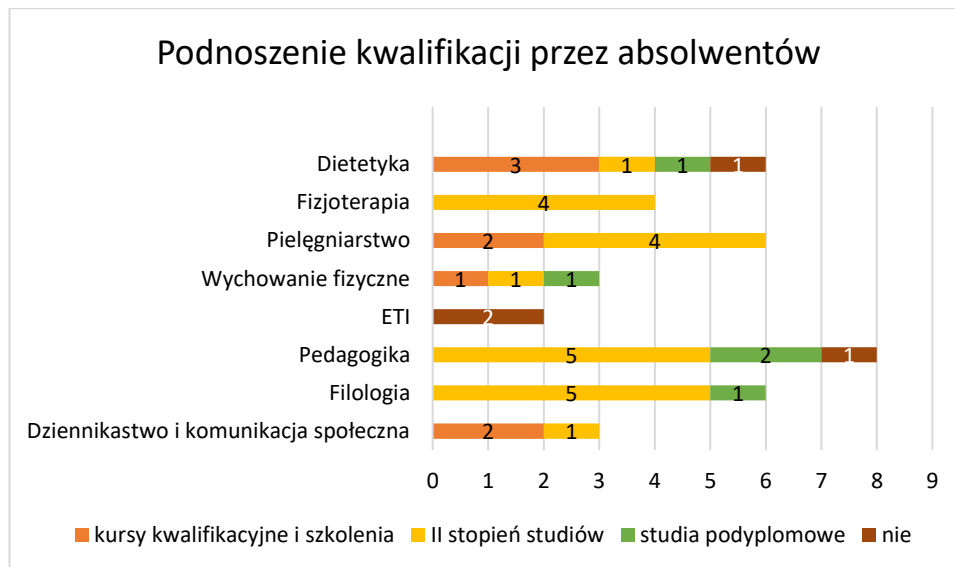
Wykres 2. Przedział wieku absolwentów KANS rocznik 2017-2018

Losy zawodowe absolwentów roku akademickiego 2017-2018

Respondenci zostali poproszeni o wyrażenie opinii, czy po ukończeniu studiów podnosili swoje kwalifikacje, a jeżeli tak to w jaki sposób? Absolwenci podnosili swoje kompetencje głównie poprzez wybranie studiów drugiego stopnia (magisterskich) - 21 osób (20 kobiet, 1 mężczyzna), na specjalistycznych kursach i szkoleniach swoje kwalifikacje podniosło 8 osób (3 kobiety, 5 mężczyzn), na studia podyplomowe zdecydowało się 5 osób (4 kobiety i 1 mężczyzna), przy czym 2 kobiety i 1 mężczyzna to absolwenci Wydziału Nauk Humanistycznych i Społecznych (pedagogika – 2 kobiety i filologia – 1 mężczyzna), a kolejne 2 panie to przedstawicielki Wydziału Nauk Medycznych i Technicznych (kierunki: dietetyka i wychowanie fizyczne), a 4 osoby nie zdecydowały się na dalsze pogłębianie wiedzy (2 kobiety: dietetyka i pedagogika, 2 mężczyzn: ETI).

Specjalistyczne kursy i szkolenia odpowiednio podjęło: 1 absolwent wychowanie fizycznego, 2 absolwentki pielęgniarstwa, 2 absolwentów dziennikarstwa i komunikacji społecznej, 3 absolwentki dietetyki.

Studia II stopnia podjęło odpowiednio: 1 absolwent dziennikarstwa i komunikacji społecznej, 5 absolwentów filologii, 5 absolwentów pedagogiki, 1 absolwent wychowanie fizycznego, 4 absolwentów fizjoterapii, 1 absolwentka dietetyki oraz 4 absolwentów pielęgniarstwa.



Wykres 3. Podnoszenie kwalifikacji przez absolwentów w odniesieniu do kierunków studiów

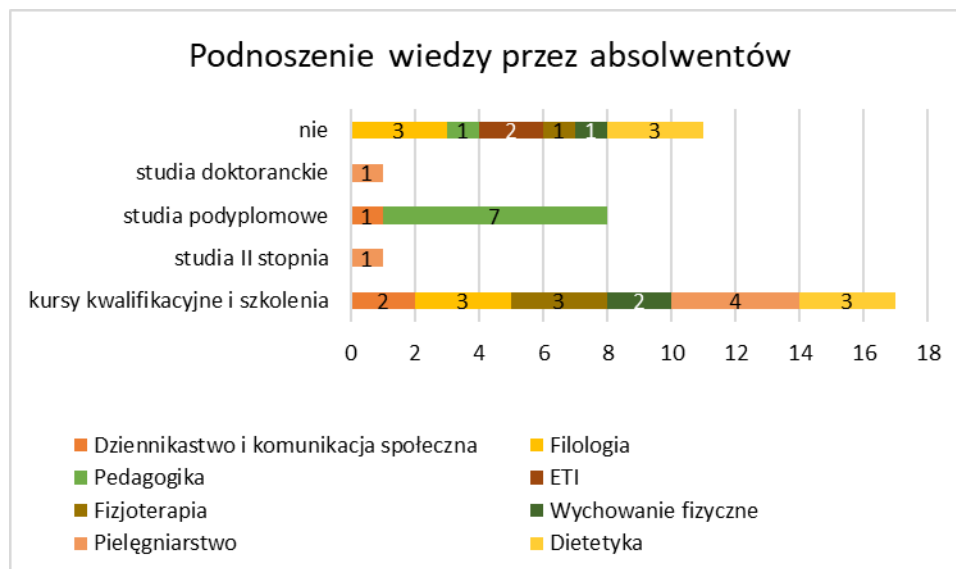
W dalszej kolejności respondenci zostali poproszeni o wypowiedź, czy obecnie podnoszą swoją wiedzę, bądź mają taki zamiar i jeżeli tak, to w jaki sposób? Nie chce poszerzać swojej wiedzy 11 absolwentów (7 kobiet i 4 mężczyzn). Są to absolwenci:

filologii - 3 absolwentki, ETI - 2 absolwentów, wychowanie fizyczne - 1 absolwent, fizjoterapii - 1 kobieta, dietetyki (2 kobiety, 1 mężczyzna) oraz pedagogiki – 1 kobieta.

Na specjalistycznych szkoleniach i kursach 17 osób (13 kobiet, 4 mężczyzn) chce podnosić swoją wiedzę, są to absolwenci: pielęgniarstwa (4 osoby), 2 absolwentów dziennikarstwa i komunikacji społecznej, 2 absolwentów wychowania fizycznego, 3 absolwentów fizjoterapii, 3 absolwentów dietetyki oraz 3 absolwentów filologii.

Na poziomie studiów II stopnia ma zamiar podjąć naukę 1 uczestniczka badania, która ukończyła kierunek: pielęgniarstwo.

Akces podjęcia studiów podyplomowych określiło 8 osób: 7 absolwentek i 1 absolwent: 7 absolwentek pedagogiki, 1 absolwent dziennikarstwa i komunikacji społecznej. Natomiast akces do podjęcia studiów doktoranckich zgłosiła jedna absolwentka pielęgniarstwa w wieku mieszczącym się w przedziale 25-30 lat.



Wykres 4. Akces absolwentów do podnoszenia wiedzy

Każdy z uczestników badania mógł wybrać do trzech ewentualnych odpowiedzi.

W dalszej kolejności absolwenci zostali poproszeni o określenie kierunku studiów, gdyby wyrazili akces kontynuowania nauki. 21 respondentów nie wyraziło chęci kontynuowania nauki na studiach, natomiast 17 osób chce podjąć studia. Bardzo szeroki był wachlarz zainteresowań absolwentów. W wyborach pojawiła się: tyflopädagogika i socjoterapia, oligofrenopedagogika, dietetyka kliniczna, ratownictwo medyczne, osteopatia, logopedia, psychologia, a z nauk humanistycznych: filozofia pedagogika, kulturoznawstwo, sinologia, japonistyka, polonistyka, a 4 osoby zaznaczyły, że są zainteresowane, ale nie sprecyzowały kierunku. Kontynuować naukę chce 14 kobiet i 3 mężczyzn w różnym

przedziale wiekowym (dominujący przedział wiekowy to 25-30 lat -13 osób oraz 4 osoby w wieku 31-36 lat) i pochodzące z różnych środowisk (6 wieś, 5 miasto do 50.000, 6 miasto do 250.000).

Spośród badanych respondentów 36 osób aktualnie pracuje, a tylko 2 osoby nie są zatrudnione, jedna podkreśliła, że nie podejmuje pracy ze względu na obowiązki rodzinne, a druga podkreśliła brak odpowiednich ofert pracy.

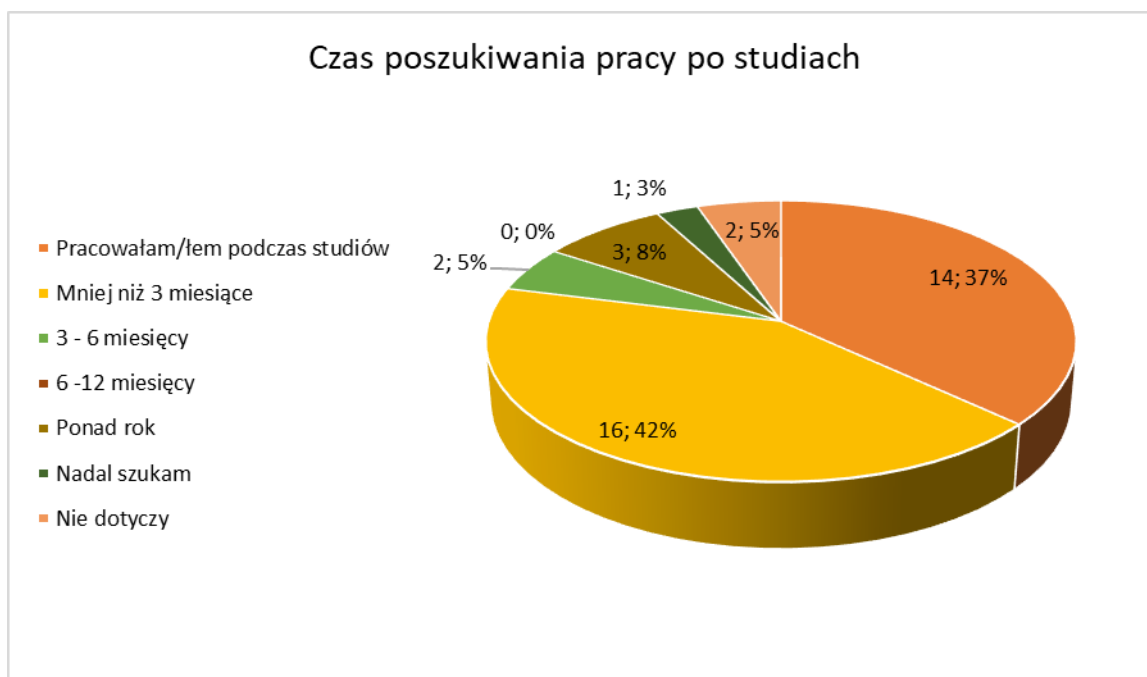
Osoby, które znalazły zatrudnienie, najczęściej pracują w oparciu o umowę o pracę 31 osób, z których 5 dodatkowo pracuje w oparciu o umowę zlecenie, a jedna posiada również własną działalność gospodarczą. Ponadto 2 osoby są zatrudnione tylko na podstawie umowy zlecenia, a 3 osoby prowadzą własną działalność gospodarczą.

Absolwenci zostali poproszeni o sprecyzowanie jak długo po ukończeniu studiów szukali pracy. Wyniki badania pokazały, że podczas studiów pracowało 14 respondentów, 16 respondentów szukało krócej pracy niż 3 miesiące, 2 osoby wskazały, że znalazły zatrudnienie w przydziale 3-6 miesięcy, 3 osoby szukały pracy ponad rok, a jedna nadal szuka, 2 osoby twierdzą, że to pytanie ich nie dotyczy: - gdyż nie podjęła zatrudnienia ze względu na obowiązki rodzinne, - brak odpowiednich ofert pracy.

Wśród osób, które znalazły zatrudnienie do 6 miesięcy (18 respondentów) przeważały kierunki humanistyczne i społeczne: filologia (4 osób), pedagogika (4 osób), 1 osoba dziennikarstwo i komunikacje społeczna, a z nauk medycznych i technicznych: dietetyka (2 osoby), wychowanie fizyczne (2 osoby), fizjoterapia (2 osoby) oraz pielęgniarstwo (2 osoby) i ETI (1 osoba). Wśród osób, które pracowały w trakcie studiów przeważały kierunki medyczne tj.: dietetyka (3 osoby), pielęgniarstwo (3 osoby), fizjoterapia (2 osoby), oraz pedagogika (1 osoba) oraz dziennikarstwo i komunikacja (2 osoby), filologia (1 osoba), ETI (1 osoba).

Tabela 2. Analiza czasu poszukiwania pracy po ukończeniu studiów przez absolwentów

	Ilość osób	%
Pracowałam/łem podczas studiów	14	39%
Mniej niż 3 miesiące	16	37%
3 - 6 miesięcy	2	5%
6 -12 miesięcy	0	3%
Ponad rok	3	5%
Nadal szukam	1	3%
Nie dotyczy	2	5%



Wykres 7. Analiza czasu poszukiwania pracy po studiach przez absolwentów KANS rocznik 2017-2018

Mniej niż 3 miesiące poszukiwało pracy 42% absolwentów (13 kobiet, 3 mężczyzn), były to te same osoby, które w pytaniu ósmym czy pracuję odpowiedziały twierdząco. Wśród osób, które znalazły pracę do 3 miesięcy przeważał wiek w przedziale 25-30 lat (15 osób) oraz jedna osoba w przedziale wieku 31-36 lat.

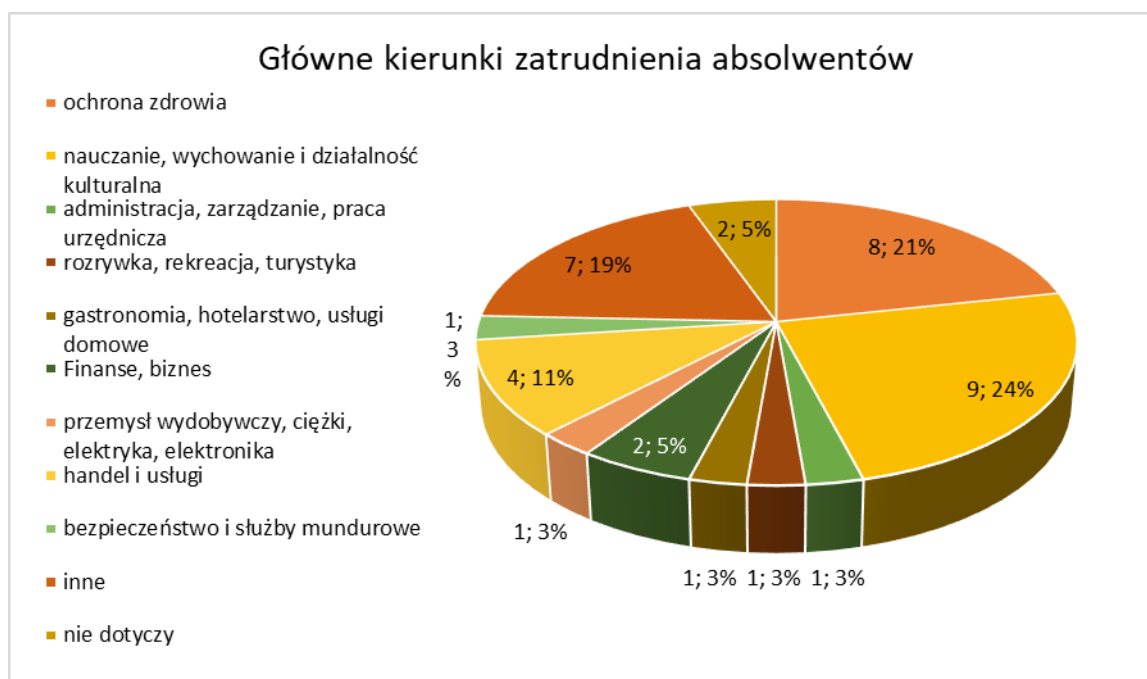
W dalszej części ankiety absolwenci zostali poproszeni o określenie branży, w której wykonują obecnie pracę. Kwestionariusz dawał możliwość wyboru 16 branży, oraz możliwość zaznaczenia „innej” branży wraz z określeniem jaka to branża, a także występowała odpowiedź „nie dotyczy”. Respondenci zaznaczyli głównie „nauczanie, wychowanie i działalność kulturalna” (9 osób), a w dalszej kolejności „ochronę zdrowia” (8 osób).

Kolejne branże przedstawiały się następująco: jedna osoba - „administracja, zarządzanie, praca urzędnicza”, Jeden absolwent w „gastronomia, hotelarstwo, usługi domowe”, 4 absolwentów w „handel i usługi”, jeden absolwent w „rozrywka, rekreacja, turystyka” jedna osoba w „bezpieczeństwo i służby mundurowe”, 2 osoby w „finanse, biznes”, jedna osoba w „przemysł wydobywczy, ciężki, elektryka, elektronika”, jedna osoba w „transport i łączność”. Ponadto respondenci zaznaczyli - 2 osoby „nie dotyczy” (osoby niepracujące), a 7 osób zaznaczyło „inne” (IT, marketing i doradztwo biznesowe,

telekomunikacja, nauczyciel wspomagający, świetlica). Jak widać z powyższego obszar branżowy, w których znaleźli zatrudnienie absolwenci jest bardzo szeroki.

Tabela 3. Branże, w których absolwenci KANS rocznik 2017-2018 znaleźli zatrudnienie

	ilość osób	%
ochrona zdrowia	8	21%
nauczanie, wychowanie i działalność kulturalna	9	24%
administracja, zarządzanie, praca urzędnicza	1	3%
rozrywka, rekreacja, turystyka	1	3%
gastronomia, hotelarstwo, usługi domowe	1	3%
Finanse, biznes	2	5%
przemysł wydobywczy, ciężki, elektryka, elektronika	1	3%
handel i usługi	4	11%
bezpieczeństwo i służby mundurowe	1	3%
inne	7	19%
nie dotyczy	2	5%



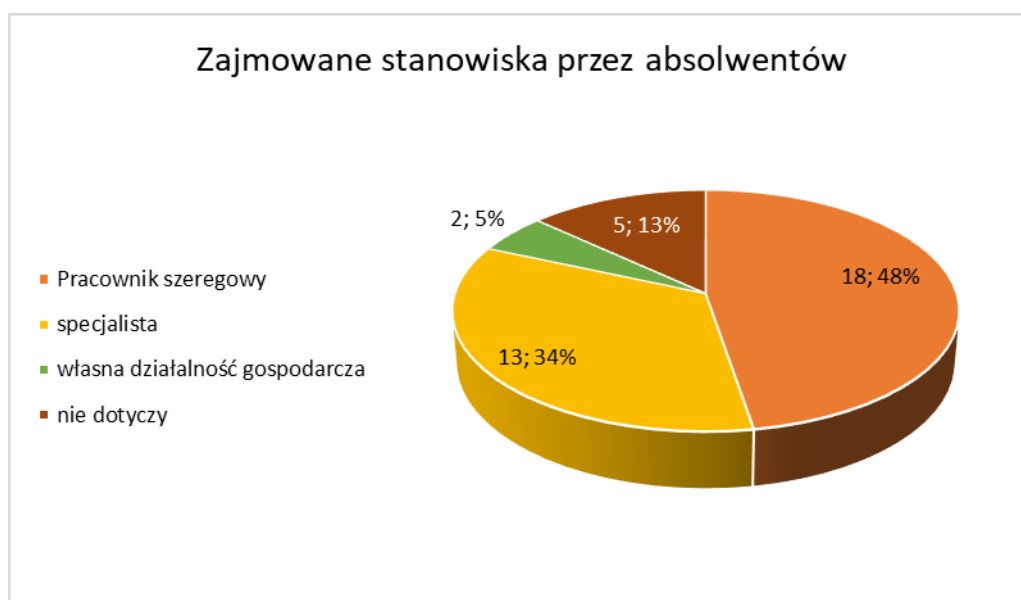
Wykres 8. Branże, w których absolwenci KANS rocznik 2017-2018 znaleźli zatrudnienieWykres 2. Wykres

Absolwenci w większości pracują na stanowiskach wykonawczych tj jako pracownicy szeregowi (18 osób), 13 absolwentów zajmuje specjalistyczne stanowiska, 2 osoby prowadzą własną działalność gospodarczą, 5 osób deklaruje, że pytanie ich nie dotyczy to: 2 osoby niepracujące, i po 1 osobie zatrudnionej w branży dietetyka, fizjoterapia, IT. Wśród osób zajmujących stanowiska specjalistyczne nie ma dominującej branży, a respondenci pracują w ochronie zdrowia, nauczaniu, administracji i zarządzaniu, ale również w handlu i usługach

oraz HR. Specjaliści są zatrudnieni na podstawie umowy o pracę 12 osób oraz jedna osoba w oparciu o umowę zlecenie. Wśród pracowników szeregowych również przeważającą formą zatrudnienia jest angaż oparty o umowę o pracę, tylko w jednym przypadku występuje umowa zlecenia - absolwentka kierunku pielęgniarstwo zatrudniona w branży nauczanie, wychowanie i kultura. Należy również zauważyć, że 4 osoby poza zatrudnieniem na podstawie umowy o pracę posiadają dodatkowy angaż w oparciu o umowę zlecenia.

Tabela 4. Rozkład zajmowanych stanowisk przez absolwentów KANS rocznik2017-2018

nazwa	ilość osób	%
Pracownik szeregowy	18	47
specjalista	13	34
własna działalność gospodarcza	2	5
nie dotyczy	5	13



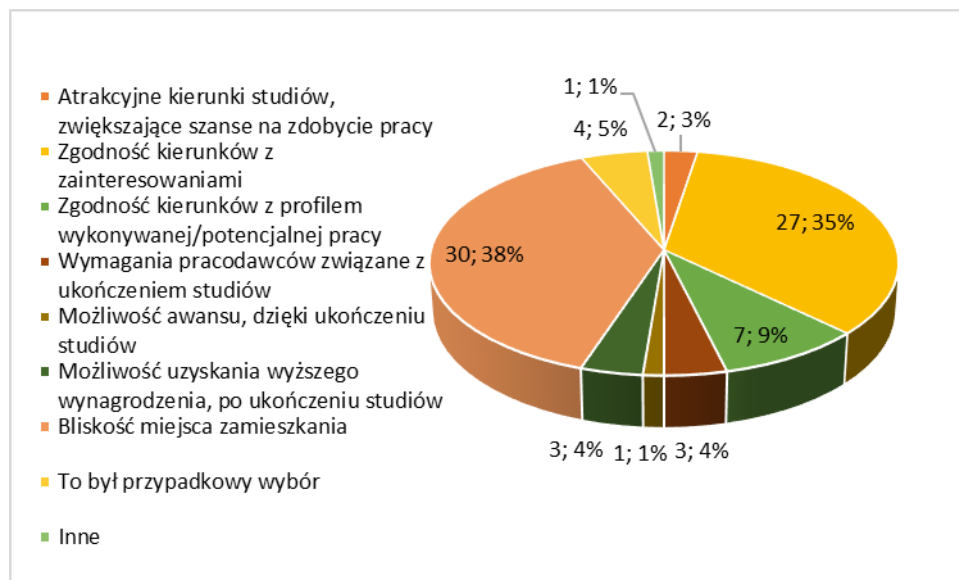
Wykres 9 Rozkład zajmowanych stanowisk przez absolwentów KANS rocznik 2017-2018

W dalszej kolejności absolwenci zostali poproszeni o określenie powodów podjęcia studiów w Karkonoskiej Akademii Nauk Stosowanych w Jeleniej Górze. Respondenci mieli możliwość zaznaczenia maksymalnie 3 odpowiedzi. Jako główny powód podjęcie studiów w KANS absolwenci podali bliskość miejsca zamieszkania – 30 osób, kolejnym powodem była zgodność kierunków z zainteresowaniami - 27 osób, a w dalszej kolejności zgodność kierunków z profilem wykonywanej lub potencjalnej pracy - 7 osób. Możliwość awansu dzięki ukończeniu studiów w KANS zaznaczyła jedna osoba. Jako wymóg pracodawcy - ukończenie studiów, zaznaczyło 3 absolwentów, także 3 absolwentów kierowało się możliwością uzyskania wyższego wynagrodzenia po ukończeniu studiów. Dla 4 osób był to

przypadkowy wybór. Ponadto 2 absolwentów podkreśliło atrakcyjność kierunków studiów oferowanych przez uczelnię, a z tym wiąże się większa szansa na zdobycie interesującej pracy.

Tabela 5. Określenie powodów podjęcia przez absolwentów studiów w Karkonoskiej Akademii Nauk Stosowanych w Jeleniej Górze

	ilość osób	%
Atrakcyjne kierunki studiów, zwiększające szanse na zdobycie pracy	2	5%
Zgodność kierunków z zainteresowaniami	27	71%
Zgodność kierunków z profilem wykonywanej/potencjalnej pracy	7	18%
Wymagania pracodawców związane z ukończeniem studiów	3	8%
Możliwość awansu, dzięki ukończeniu studiów	1	3%
Możliwość uzyskania wyższego wynagrodzenia, po ukończeniu studiów	3	8%
Bliskość miejsca zamieszkania	30	79%
To był przypadkowy wybór	4	11%
Inne	1	3%

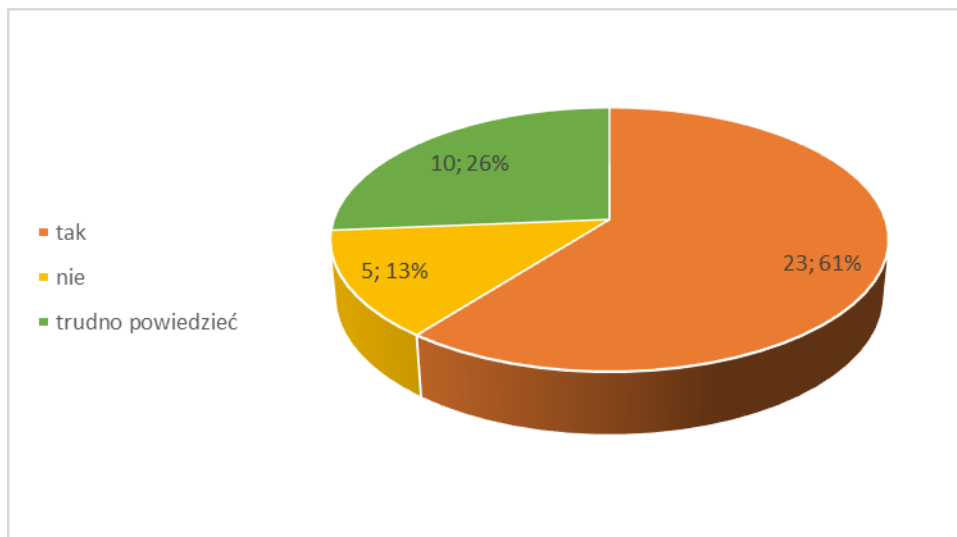


Wykres 10. Określenie powodów podjęcie przez absolwentów studiów w Karkonoskiej Akademii Nauk Stosowanych w Jeleniej Górze

Absolwenci na pytanie, czy gdyby jeszcze raz mieli rozpocząć studia w Karkonoskiej Akademii Nauk Stosowanych w Jeleniej Górze i mogąc zaznaczyć konkretną odpowiedź: tak, nie, trudno powiedzieć, połowa uczestników badania (19 osób) dało twierdzącą odpowiedź, 9 osób podkreśliło, że nie wybrałyby KANS, a 10 osób nie ma zdania. Nie można znaleźć żadnego wspólnego mianownika wśród osób, które wybrały tak lub nie, czy też trudno powiedzieć. Są to osoby ze wszystkich grup wiekowych, zarówno kobiety jak i mężczyźni, nie ma spójności, jeżeli chodzi o miejsce zamieszkania. Również wiek osób jest bardzo zróżnicowany. W przypadku odpowiedzi „nie” można zauważyć, że większość absolwentów, to osoby, które już były zatrudnione w trakcie studiów – 6 respondentów.

Tabela 6. Badanie określające, czy absolwent ponownie wybrałby uczelnię

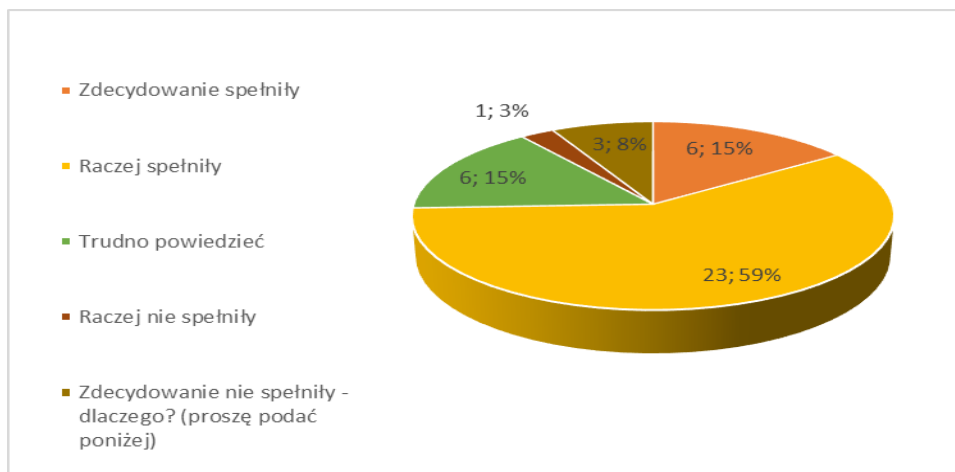
	ilość osób	%
tak	23	50%
nie	5	24%
trudno powiedzieć	10	26%



Wykres 11 Badanie określające, czy absolwent ponownie wybrałby uczelnię

Kolejne pytanie było ściśle związane z wcześniejszym, gdyż dotyczyło tematu spełniania oczekiwań studentów. Absolwenci mieli do wyboru 5 odpowiedzi:

- zdecydowanie spełniły - tak odpowiedziało 6 osób, czyli 16% respondentów,
- raczej spełniły - 23 osób, czyli 61% respondentów,
- trudno powiedzieć - 6 osób, czyli 16% respondentów,
- raczej nie spełniły - 1 osób, czyli 3% respondentów,
- zdecydowanie nie spełniły – dlaczego? - 3 osoby, czyli 8% respondentów.



Wykres 12. Badanie poziomu spełnienia oczekiwań absolwentów KANS rocznik 2017-2018

Badane jednostki, których oczekiwania zostały w pełni spełnione lub prawie spełnione reprezentowały wszystkie kierunki studiów poddane analizie. Również wiek respondentów nie miał wpływu na stopień satysfakcji. W tej grupie znaleźli się absolwenci, których miejscem zamieszkania jest wieś (8 osób), ale również reprezentanci miast do 50000 (8 osób), do 250000 mieszkańców (10 osób) oraz 2 absolwentki mieszkające w mieście powyżej 250000 mieszkańców. W grupie tej znalazło się także 5 mężczyzn w przedziale wieku 25-30 – 4 osoby i 1 absolwent w wieku 31-36 la. Tylko 1 osoba z wyżej wymienionej grupy nie znalazła zatrudnienie, ze względu na obowiązki rodzinne.

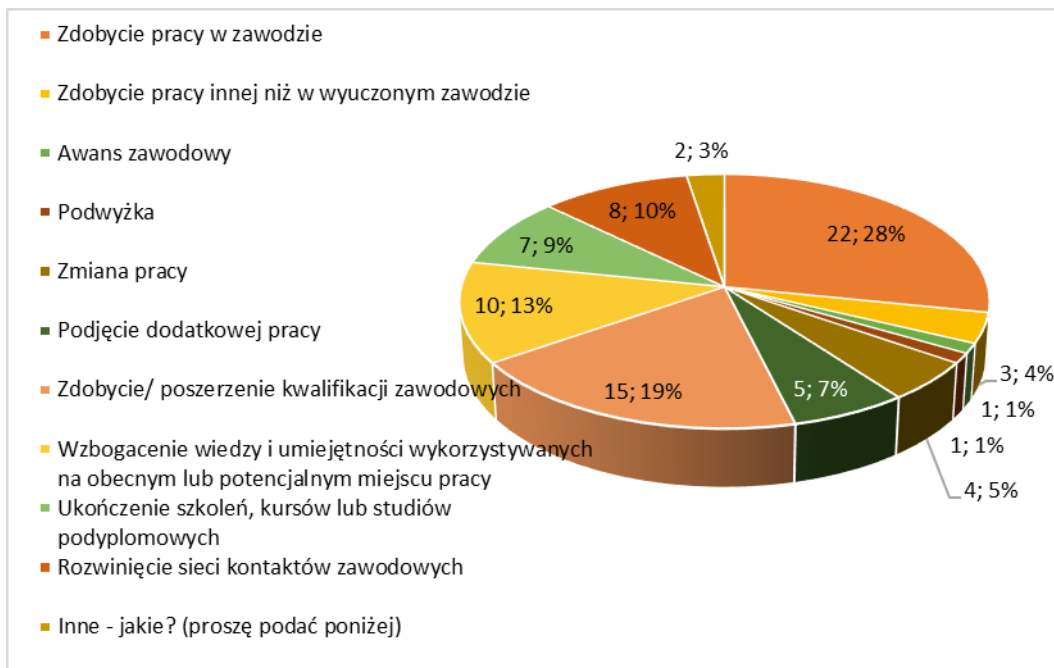
W dalszej kolejności respondenci zostali poproszeni o przedstawienie jakie korzyści zawodowe uzyskali kończąc studia w KANS w Jeleniej Górze. Absolwenci mogli zaznaczyć maksymalnie 5 odpowiedzi, a do wyboru mieli 11 różnych.

Tabela 7. Badanie poziomu korzyści zawodowych absolwentów KANS rocznik 2017-2018

	ilość osób	%
Zdobycie pracy w zawodzie	22	58%
Zdobycie pracy innej niż w wyuczonym zawodzie	3	8%
Awans zawodowy	1	3%
Podwyżka	1	3%
Zmiana pracy	4	11%
Podjęcie dodatkowej pracy	5	13%
Zdobycie/ poszerzenie kwalifikacji zawodowych	15	39%
Wzbogacenie wiedzy i umiejętności wykorzystywanych na obecnym lub potencjalnym miejscu pracy	10	26%
Ukończenie szkoleń, kursów lub studiów podyplomowych	7	18%
Rozwinięcie sieci kontaktów zawodowych	8	21%
Inne - jakie? (proszę podać poniżej)	2	5%

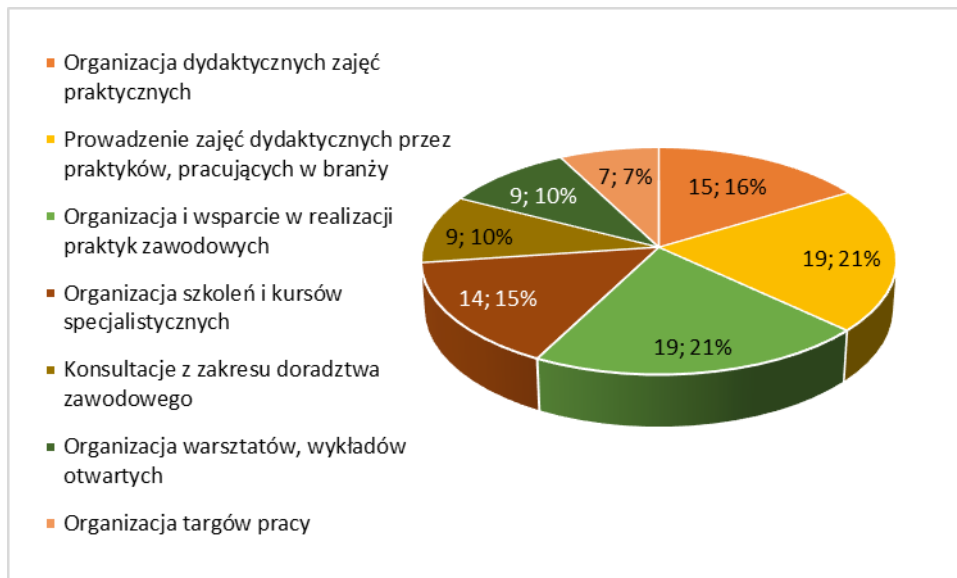
Za największą korzyść z ukończenia studiów absolwenci uznali zdobycie pracy w zawodzie (22 osoby), następnie zdobycie/poszerzenie kwalifikacji zawodowych (15 osób), w dalszej kolejności wzbogacenie wiedzy i umiejętności wykorzystywanych na obecnym lub potencjalnym miejscu pracy (10 osób). Najmniej istotnymi elementami absolwenci *ex aequo* określili awans zawodowy oraz podwyżkę. Absolwenci również podkreślili rozwinięcie sieci kontaktów zawodowych (8 osób), możliwość ukończenia szkoleń, kursów specjalistycznych (7 osób). Dla absolwentów istotna była również możliwość podjęcia dodatkowej pracy (5 osób), ale również zmiana pracy (4 osoby), czy też zdobycie pracy innej niż wyuczonym zawodzie (3 osoby).

Ogólnie uzyskano 78 odpowiedzi, czyli 38 respondentów udzieliło średnio po 2 odpowiedzi.



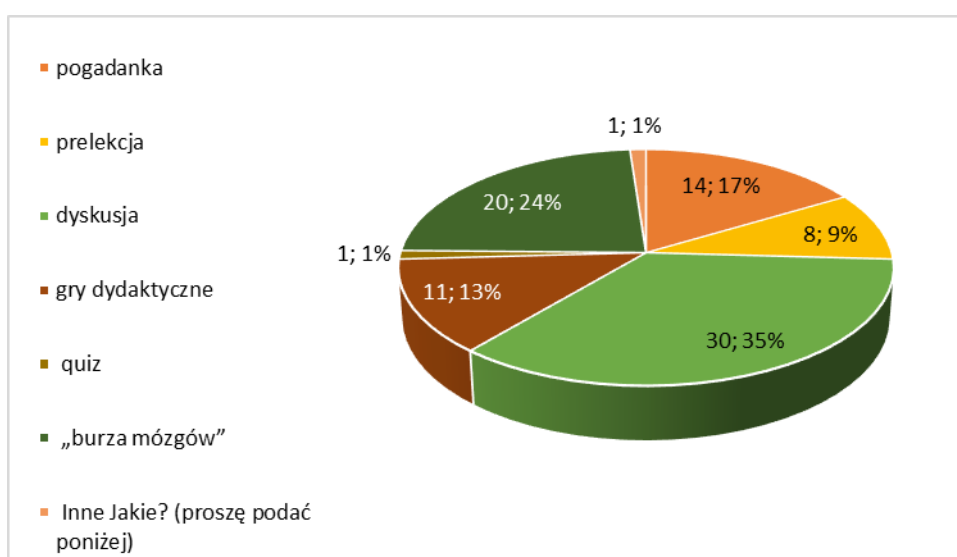
Wykres 13. Badanie poziomu korzyści zawodowych absolwentów KANS rocznik 2017-2018

Kolejne pytanie umożliwiło poznanie działań Karkonoskiej Akademii Nauk Stosowanych w Jeleniej Górze w zakresie form pomocowych i przygotowawczych dla studentów i absolwentów przy wejściu na rynek pracy. Respondenci mogli zaznaczyć maksymalnie 5 odpowiedzi z 8 przygotowanych w kwestionariuszu ankiety. Absolwenci szczególnie podkreślili prowadzenie zajęć dydaktycznych przez praktyków, osoby pracujące w danej branży (19 odpowiedzi), a także organizację i wsparcie w realizacji praktyk zawodowych (19 odpowiedzi) oraz organizację dydaktycznych zajęć praktycznych (15 odpowiedzi). Na kolejnym miejscu plasowała się organizacja szkoleń i kursów specjalistycznych (14 odpowiedzi). Na uwagę zasługuje również fakt, absolwenci docenili organizację warsztatów, wykładów otwartych z pracodawcami i przedstawicielami zawodów oraz ekspertami rynku pracy (9 odpowiedzi), prowadzenie konsultacji z zakresu doradztwa zawodowego (9 odpowiedzi), organizację targów pracy (7 odpowiedzi). Ogólnie uzyskano 92 odpowiedzi, czyli 38 respondentów udzieliło po ~2,5 odpowiedzi.



Wykres 14. Jakie formy pomocowe według absolwentów są najkorzystniejsze w przygotowaniu ich do wejścia na otwarty rynek pracy

Absolwenci zostali poproszeni o ocenę metod dydaktycznych stosowanych przez nauczycieli akademickich Karkonoskiej Akademii Nauk Stosowanych w Jeleniej Górze. Każdy z respondentów mógł udzielić maksymalnie 3 odpowiedzi z 7 proponowanych w kwestionariuszu ankiety. Absolwenci uznali, że zajęcia prowadzone w formie dyskusji (30 odpowiedzi) najlepiej ułatwiają przyswajanie wiedzy oraz nabywanie nowych umiejętności, w dalszej kolejności wymienili „burzę mózgow” (20 odpowiedzi) i pogadankę (14 odpowiedzi). Również gry dydaktyczne znalazły swoich zwolenników (11 odpowiedzi),

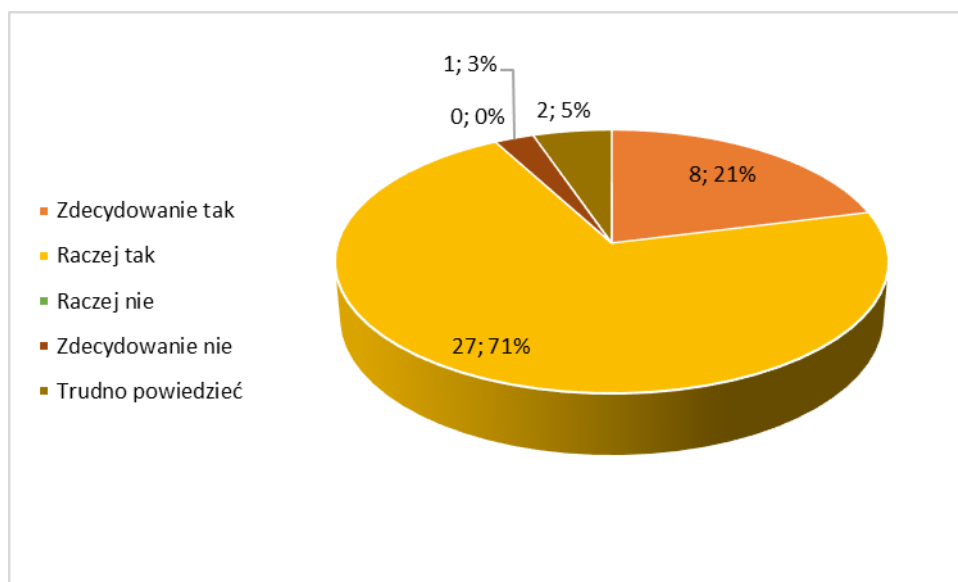


Wykres 15. Ocena metod dydaktycznych stosowanych przez wykładowców akademickich KANS w Jeleniej Górze

oraz prelekcje (8 odpowiedzi). Najniżej oceniony został quiz – (jedna odpowiedź). Udzielono 1 odpowiedzi „inne”, gdzie zaznaczono „ciekawe zagadnienia, praktyka”.

Na koniec poproszono absolwentów o wyrażenie subiektywnej opinii, czy poleciliby swoim znajomym Karkonoską Akademię Nauk Stosowanych w Jeleniej Górze.

Respondenci mieli do wyboru 5 odpowiedzi. Ośmioro respondentów zadeklarowało, że zdecydowanie poleciliby uczelnię znajomym, 27 określiło, że „raczej” by polecili. Natomiast zdecydowanie nie poleciliby uczelni 1 absolwent, a odpowiedź „raczej nie” nie znalazła zwolenników. Nie ma zdania 2 uczestników badania, którzy zaznaczyli odpowiedź „trudno powiedzieć”. Natomiast 35 uczestników badania, którzy deklarują, że poleciliby lub raczej poleciliby uczelnię swoim znajomym reprezentuje wszystkie kierunki, różne przedziały wiekowe oraz obszary zamieszkania.



Wykres 16. ocena deklaracji absolwentów, w sprawie polecenia KANS swoim znajomym

Podsumowując na 38 uczestników badania 35 uczestników tj. 92,1% poleciliby swoim znajomym studiowanie w Karkonoskiej Akademii Nauk Stosowanych w Jeleniej Górze.